

宏觀焦點

美國股市週二先升後微跌，特朗普繼續向聯儲局表達對去年加息之不滿，而美國商務部長表示中美將無法於G20敲定貿易協議。道瓊斯指數微跌0.1%至26,049點；標準普爾指數微跌至2,886點；納斯達克指數微跌至7,823點。

油價週二基本持平，紐約7月期油基本持平於每桶53.27美元。API於盤後公布美國上週原油庫存增幅超預期，汽油庫存意外增加，但精煉油庫存則意外減少。金價微升，紐約8月期金微升0.1%至每盎司1,331.2美元。

香港和內地股市週二上升。中資券商股大幅上漲，海通證券(6837.HK)及中信證券(6030.HK)分別上升7.7%及4.9%；中國允許地方政府將專項債資金用作重大項目資本金，帶動基建鐵路股急升，中國中鐵(390.HK)大漲7.8%；水泥股造好。個股方面，閱文集團(772.HK)建議最多5億港元回購股份，股價上漲7.7%。恒生指數上升0.8%至27,789點，國企指數上升0.9%至10,620點，香港股市成交金額減少0.4%至916億港元。上證綜合指數上升2.6%至2,926點，滬深兩市成交金額大增55.9%至人民幣5,703億元。

行業及公司新聞

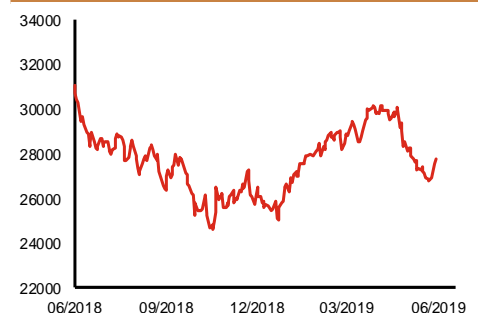
- 高銀金融(530.HK)宣布公司將放棄以111億港元收購啟德商業地皮。
- 亞洲煤業(835.HK)決定不再提交上市(覆核)委員會覆核除牌決定，股份將於下週二起除牌。
- 華潤電力(836.HK)公布2019年首5月附屬電廠售電量為5,906萬兆瓦時，同比下跌3.9%，其中5月份售電量按年下降2.3%至1,139萬兆瓦時，跌幅較首4月有所收窄。
- 華潤置地(1109.HK)公布2019年首5月總合同銷售金額為人民幣903億元，同比增長36.9%，其中5月份合同銷售按年增長36.3%至人民幣213億元。5月份銷售增速與首4月相若，首5月完成公司2019年全年銷售目標人民幣2,420億元之37.3%。
- 思考樂教育(1769.HK)按收益計於2018年在廣東省K-12課後教育服務提供商中排名第四，佔有約0.9%的市場份額，亦為深圳的第二大K-12課後教育服務提供商，市場份額為約2.5%。公司現於廣東省及福建省五個城市經營61間學習中心，入讀學生人次為14.1萬。公司收入主要來自小學及初中學業備考課程，佔比超過80%。2016-2018年，公司持續經營業務收益分別為人民幣1.7、3.8及4.9億元；經調整股東應佔溢利分別為人民幣1,038、3,568及8,389萬元。公司今天起至6月17日招股，預計6月21日上市，招股價介乎3.64-4.68港元，淨集資額約4.5億港元(招股價中位數)，市值介乎20.2-26.0億港元，相當於21.2-27.3倍2018年經調整市盈率。公司表示未來將分派不少於30%淨利潤作為股息。
- 長城汽車(2333.HK)公布2019年首5月汽車銷量43.0萬台，同比增長5.1%，其中5月份銷量按年下跌11.8%至6.3萬台，銷售狀況遠遜於首4月。首5月完成公司2019年全年銷售目標120萬台之35.9%。
- 舜宇光學(2382.HK)公布2019年首5月手機鏡頭、車載鏡頭及手機攝像模組產品出貨量分別同比增長43.9%、22.8%及20.4%，其中5月份分別按年上升38.7%、29.3%及16.6%。手機鏡頭及手機攝像模組5月份出貨量增速較首4月有所放緩，但車載鏡頭5月份出貨量增速較首4月有所提升。

主要指數	收市價	日變動%	月變動%
恒生指數	27,789	0.76	-2.67
國企指數	10,620	0.89	-2.84
創業板指數	106	0.78	-9.89
上證綜合指數	2,926	2.58	-0.46
滬深300指數	3,719	3.01	-0.30
日經225指數	21,204	0.33	-0.97
道瓊斯指數	26,049	-0.05	0.41
標普500指數	2,886	-0.03	0.15
納斯達克指數	7,823	-0.01	-1.19
德國DAX指數	12,156	0.92	0.80
法國CAC指數	5,408	0.48	1.52
富時100指數	7,398	0.31	2.71

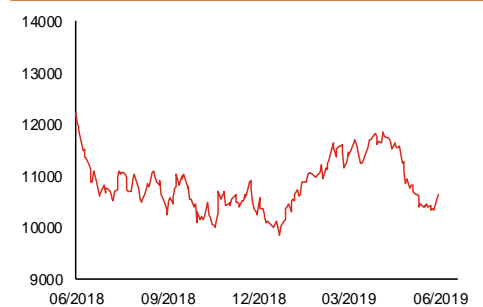
波幅指數	收市價	日變動%	月變動%
VIX指數	15.99	0.31	-0.31
VHSI指數	16.99	0.30	-19.36

商品	收市價	日變動%	月變動%
紐約期油	53.27	0.02	-14.69
黃金	1,331.20	0.14	2.94
銅	5,876.00	0.03	-4.08
鋁	1,778.00	0.17	-1.66
小麥	518.00	2.07	21.95
玉米	427.75	2.89	21.68

恒生指數一年走勢圖



國企指數一年走勢圖



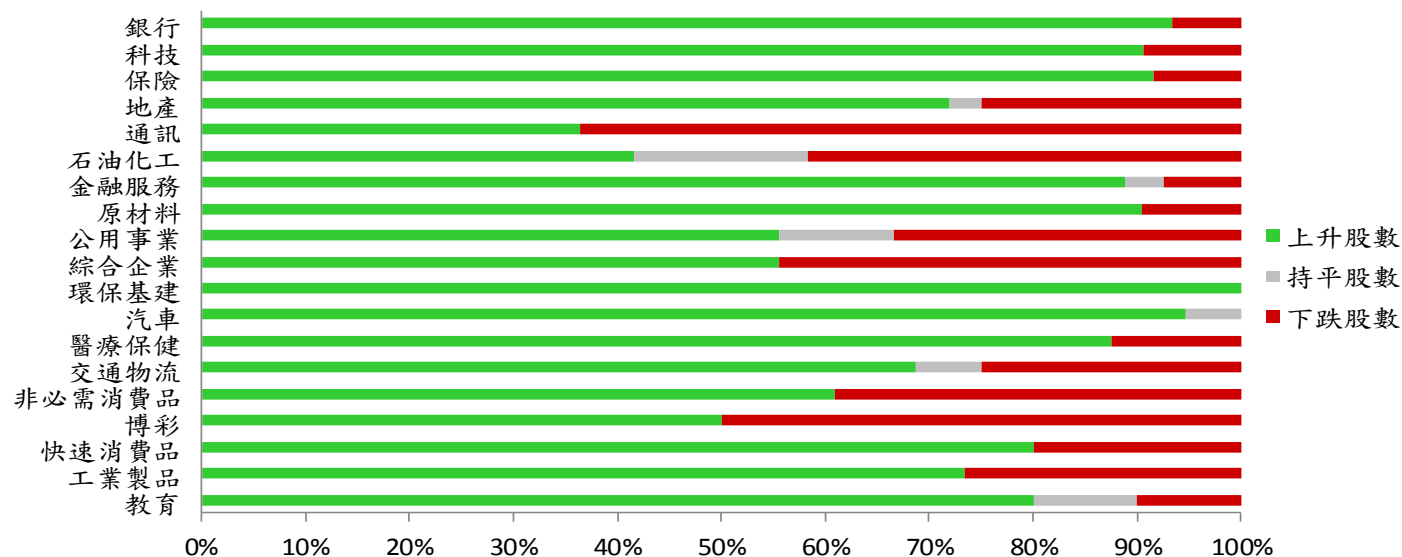
資料來源：彭博、西證證券經紀

港股概況

指數	開市價	高位	低位	收市價	日變動 (%)	成交量 (億股)	成交額 (億元)	升股數	跌股數	持平數
恒生指數	27,677	27,858	27,578	27,789	0.76	18.8	415.3	36	13	1
國企指數	10,550	10,661	10,510	10,620	0.89	31.3	336.7	38	11	1

行業表現

行業	日變動%	上升股數	持平股數	下跌股數
銀行	0.99	14	0	1
科技	2.43	29	0	3
保險	1.48	11	0	1
地產	0.72	23	1	8
通訊	-0.22	4	0	7
石油化工	0.35	5	2	5
金融服務	2.80	24	1	2
原材料	3.17	19	0	2
公用事業	0.33	10	2	6
綜合企業	0.56	5	0	4
環保基建	4.06	18	0	0
汽車	1.57	18	1	0
醫療保健	1.38	21	0	3
交通物流	1.26	11	1	4
非必需消費品	0.70	14	0	9
博彩	-0.14	4	0	4
快速消費品	1.32	12	0	3
工業製品	1.14	11	0	4
教育	1.95	8	1	1



資料來源：彭博、西證證券經紀

美國預托證券(ADR)

	代號	香港收市價	日變動%	ADR轉換價	日變動%	溢價(%)
長和	1	76.80	0.39	76.02	0.21	1.02
中電控股	2	90.55	-0.06	91.23	0.22	-0.74
中華煤氣	3	17.24	1.17	17.32	-0.45	-0.46
匯豐控股	5	65.45	0.31	65.44	0.26	0.01
電能實業	6	55.95	0.09	56.51	1.69	-0.98
恒生銀行	11	201.40	1.36	202.83	1.91	-0.70
恆基地產	12	41.50	0.61	41.46	1.15	0.10
新鴻基地產	16	129.10	0.16	129.08	-0.12	0.02
新世界發展	17	12.22	2.17	12.19	0.00	0.27
太古股份	19	97.90	-0.36	98.51	0.08	-0.62
銀河娛樂	27	50.25	0.20	47.13	0.00	6.61
港鐵公司	66	49.00	1.14	N/A	N/A	N/A
信和置業	83	13.10	0.31	12.61	0.00	3.88
恆隆地產	101	17.76	1.14	17.88	1.15	-0.70
中國旺旺	151	5.89	-0.34	N/A	N/A	N/A
吉利汽車	175	13.08	1.24	13.04	1.31	0.33
中信股份	267	10.66	0.38	10.56	0.00	0.90
萬洲國際	288	7.66	1.32	7.63	1.43	0.37
中國石化	386	5.23	0.58	5.19	0.53	0.73
港交所	388	264.80	2.64	264.12	1.97	0.26
創科實業	669	54.20	2.07	54.36	1.88	-0.29
中國海外	688	28.00	-1.06	28.06	-0.94	-0.20
騰訊	700	344.60	0.47	344.06	1.06	0.16
中國聯通	762	8.47	0.24	8.43	-0.83	0.44
領展房產基金	823	99.25	0.97	N/A	1.76	N/A
中國石油	857	4.35	0.00	4.35	0.13	0.10
中海油	883	12.68	-0.63	12.74	0.22	-0.48
建設銀行	939	6.39	1.27	6.36	1.00	0.47
中國移動	941	69.90	-0.21	69.77	-0.40	0.19
長江基建	1038	63.65	-0.39	63.71	0.84	-0.09
恆安國際	1044	59.50	-0.17	59.17	-0.36	0.56
中國神華	1088	16.44	0.74	16.48	0.96	-0.23
石藥集團	1093	11.82	0.85	N/A	N/A	N/A
華潤置地	1109	33.45	-0.30	33.37	0.00	0.24
長實地產	1113	59.75	-0.33	N/A	N/A	N/A
中國生物製藥	1177	7.19	0.70	7.70	0.00	-6.62
友邦保險	1299	77.10	1.05	76.90	1.34	0.26
工商銀行	1398	5.77	1.58	5.77	1.69	0.03
金沙中國	1928	37.10	-0.54	37.06	-1.35	0.11
九龍倉置業	1997	55.10	-0.27	N/A	N/A	N/A
碧桂園	2007	11.12	1.28	10.35	0.00	7.49
瑞聲科技	2018	43.60	2.59	43.03	2.52	1.33
申洲國際	2313	96.80	-0.15	96.83	-0.44	-0.03
中國平安	2318	88.75	1.78	89.15	2.20	-0.45
蒙牛乳業	2319	30.75	3.21	28.41	0.00	8.24
舜宇光學科技	2382	73.60	2.01	73.13	1.49	0.64
中銀香港	2388	31.00	1.14	30.82	1.15	0.59
中國人壽	2628	18.50	1.43	18.45	1.38	0.28
交通銀行	3328	6.30	0.96	5.99	0.00	5.16
中國銀行	3988	3.26	0.62	3.26	0.58	0.09

資料來源：彭博、西證證券經紀

AH股

	H股 代號	H股 收市價	H股 日變動%	H股對A股 溢價%		H股 代號	H股 收市價	H股 日變動%	H股對A股 溢價%
第一拖拉機	38	1.76	2.92	-74.39	中聯重科	1157	5.04	8.39	-18.29
東北電氣	42	0.85	-2.30	-65.13	兗州煤業	1171	7.04	2.47	-40.01
四川成渝	107	2.48	0.40	-46.39	中國鐵建	1186	10.08	7.23	-12.50
青島啤酒	168	48.45	1.36	-12.46	比亞迪	1211	47.75	1.45	-18.31
江蘇寧滬	177	11.24	-0.18	-6.92	農業銀行	1288	3.25	-0.39	-24.77
京城機電	187	1.53	5.52	-79.65	新華保險	1336	35.80	2.29	-39.29
廣州廣船	317	6.26	6.46	-56.36	工商銀行	1398	5.77	1.58	-12.11
馬鞍山鋼鐵	323	3.50	4.79	-10.27	麗珠醫藥	1513	24.45	1.45	-28.29
上海石油化工	338	3.35	-0.59	-43.83	中國中冶	1618	2.09	2.96	-39.57
鞍鋼股份	347	3.66	4.57	-37.20	中國中車	1766	6.78	3.67	-27.08
江西銅業	358	10.12	2.43	-40.93	廣發證券	1776	9.15	2.92	-38.31
中國石油化工	386	5.23	0.58	-12.97	中國交通建設	1800	7.35	4.85	-43.63
中國中鐵	390	6.21	7.81	-17.39	晨鳴紙業	1812	3.70	3.06	-38.66
廣深鐵路	525	2.77	0.00	-25.75	中煤能源	1898	3.21	2.56	-40.53
深圳高速	548	9.31	0.11	-14.47	中國遠洋	1919	3.01	3.08	-45.82
南京熊貓電子	553	2.83	1.43	-81.36	民生銀行	1988	5.70	0.18	-19.95
鄭煤機	564	3.66	2.23	-43.37	金隅股份	2009	2.47	5.56	-41.60
山東墨龍	568	1.31	2.34	-74.72	中集集團	2039	7.22	2.85	-49.58
北京北辰實業	588	2.88	-0.69	-30.60	復星醫藥	2196	22.00	1.15	-17.72
中國東方航空	670	4.46	4.94	-34.44	萬科企業	2202	29.20	1.57	-9.10
山東新華製藥	719	3.93	0.51	-49.48	金風科技	2208	8.57	3.75	-32.70
中國國航	753	7.50	5.04	-26.42	廣汽集團	2238	7.64	0.39	-38.97
中興通訊	763	21.85	1.63	-39.06	中國平安	2318	88.75	1.78	-4.20
中國石油	857	4.35	0.00	-46.04	長城汽車	2333	5.86	0.51	-43.46
白雲山	874	34.30	2.08	-22.65	濰柴動力	2338	13.22	6.61	-6.43
東江環保	895	7.84	1.03	-36.33	中國鋁業	2600	2.82	1.08	-37.35
華能國際電力	902	4.82	-0.62	-35.69	中國太保	2601	29.80	1.53	-25.42
安徽海螺水泥	914	47.10	4.78	2.09	上海醫藥	2607	15.66	1.95	-22.24
海信科龍	921	10.06	2.97	-29.42	中國人壽	2628	18.50	1.43	-39.71
建設銀行	939	6.39	1.27	-22.80	上海電氣	2727	2.82	2.17	-53.77
大唐發電	991	1.97	1.55	-45.71	中海集運	2866	0.96	1.05	-69.10
安徽皖通高速	995	4.76	0.85	-32.83	大連港	2880	1.01	-0.98	-57.58
中信銀行	998	4.44	0.68	-34.52	中海油田	2883	7.27	0.69	-31.50
儀征化纖	1033	0.95	-1.04	-66.88	紫金礦業	2899	2.79	1.45	-25.89
重慶鋼鐵	1053	1.11	2.78	-48.48	交通銀行	3328	6.30	0.96	-9.66
中國南方航空	1055	5.20	3.79	-36.75	福耀玻璃	3606	23.40	1.96	-7.71
浙江世寶	1057	1.17	0.00	-85.47	招商銀行	3968	38.55	1.45	-4.01
天津創業環保	1065	2.87	1.41	-68.08	中國銀行	3988	3.26	0.62	-23.54
華電國際電力	1071	3.24	1.89	-27.11	洛陽鉬業	3993	2.56	2.81	-44.12
東方電氣	1072	5.35	2.29	-54.98	中信證券	6030	14.96	4.91	-37.44
中國神華	1088	16.44	0.74	-25.07	中國光大銀行	6818	3.52	0.86	-21.80
洛陽玻璃	1108	1.95	1.56	-85.48	海通證券	6837	8.64	7.73	-41.92
中海發展	1138	4.26	0.47	-41.48	華泰證券	6886	12.80	4.75	-41.72

資料來源：彭博、西證證券經紀

企業活動

日期	股票代號	公司名稱	活動
12/06/2019	32	港通控股	第一季中期股息
12/06/2019	296	英皇娛樂酒店	末期業績/股息
12/06/2019	163	英皇國際	末期業績/股息
12/06/2019	938	民生國際	末期業績/股息
12/06/2019	2288	宏基資本	末期業績/股息

經濟資料

日期	國家	指數		預測	前值
12/06/2019	美國	MBA 貸款申請指數	六月七日	--	1.50%
12/06/2019	中國	人民幣每月新貸款	五月	1277.72bn	1020.00bn
12/06/2019	美國	消費者物價指數(月比)	五月	0.12%	0.30%
12/06/2019	美國	核心消費者物價指數 不含食品及能源(年比)	五月	2.07%	2.10%
12/06/2019	美國	消費者物價指數(年比)	五月	1.88%	2.00%
12/06/2019	美國	CPI 主要指數 經季調	五月	262.29	261.74
12/06/2019	美國	核心消費者物價指數 不含食品及能源(月比)	五月	0.19%	0.10%
12/06/2019	美國	消費者物價指數 未經季調	五月	256.17	255.55
12/06/2019	中國	生產者物價指數(年比)	五月	0.56%	0.90%
12/06/2019	中國	消費者物價指數(年比)	五月	2.67%	2.50%
12/06/2019	中國	貨幣供給-M0 (年比)	五月	3.68%	3.50%
12/06/2019	中國	貨幣供給-M1 (年比)	五月	3.37%	2.90%
12/06/2019	中國	貨幣供給-M2 (年比)	五月	8.55%	8.50%

資料來源：彭博、西證證券經紀

西證國際證券股份有限公司

電話：(852) 2802 8838

傳真：(852) 2587 9115

電郵：enquiry@swsc.hk

西證(香港)證券有限公司

電話：(852) 2544 1040

傳真：(852) 2544 1859

電郵：swsc.cr@swsc.hk

西證(香港)期貨有限公司

電話：(852) 2802 8838

傳真：(852) 2824 3937

電郵：swsc.cr@swsc.hk

西證(香港)融資有限公司

電話：(852) 2802 8838

傳真：(852) 2824 0888

電郵：swsc.cr@swsc.hk

西證(香港)資產管理有限公司

電話：(852) 2802 8838

傳真：(852) 2587 9115

電郵：swsc.cr@swsc.hk

西證(香港)財務有限公司

電話：(852) 2802 8838

傳真：(852) 2877 7601

電郵：enquiry@swsc.hk

市場分析部

電話：(852) 2802 8838

傳真：(852) 2824 3937

電郵：swsc.cr@swsc.hk

分析員核證

分析員（等）主要負責擬備本報告並謹此聲明 -

- (1) 本報告所表達意見均準確反映分析員（等）對所述公司（等）及其證券之個人見解；
- (2) 分析員（等）之補償與本報告的推薦或意見或企業融資部並沒有直接或間接的關係；
- (3) 分析員（等）不是直接或間接地受企業融資部監管或隸屬於企業融資部；
- (4) 分析員（等）就報告中論述的證券，並沒有違反安靜期限制；
- (5) 分析員（等）並沒有任何與報告中論述的公司（等）的董事職銜或擔任要員。

免責聲明

本報告內容或意見僅供參考之用途，並不構成任何買入或沽出證券或其他金融產品之要約。過去之成績不可作為未來成績的指標，同時未來回報是不能保證的，你可能蒙受所有資金的損失。本報告並無顧慮任何特定收取者之特定投資目標、財務狀況、或風險承受程度，投資者在進行任何投資前，必須對其投資進行獨立判斷或諮詢所需之獨立顧問意見。

雖然本報告資料來自或編寫自「西證(香港)證券經紀有限公司」(「西證證券經紀」)相信為可靠之來源，惟西證證券經紀並不明示或暗示地聲明或保證任何該等資料之準確性、完整性或可靠性。本報告內所提及之價格僅供參考之用途，投資產品之價值及收入可能會浮動。本報告內容或意見可隨時更改，西證證券經紀並不承諾提供任何有關變更之通知。

西證證券經紀及其集團公司、要員、董事及僱員在任何時間可持有本報告所提及之任何證券、認股證、期貨、期權、衍生產品或其他金融工具的長倉或短倉。西證證券經紀及其集團公司可能與報告中論述的公司（等）擁有或正尋求業務關係，包括但不限於企業融資業務關係。因此投資者應留意報告的客觀性可能受潛在的利益衝突所影響。

西證證券經紀及其集團公司在任何情況下，均不會就由於任何協力廠商在依賴本報告內容時之作為或不作為而導致任何類型之損失（無論是直接、間接、隨之而來或附帶者），負上法律責任或具有任何責任。

對部分的司法管轄區或國家而言，分發、發行或使用本報告會抵觸當地法律、法則、規定、或其他註冊或發牌的規例。本報告不是旨在向該等司法管轄區或國家的任何人或實體分發或由其使用。

未經西證證券經紀事先書面授權，任何人不得為任何目的複製、發出、發表此報告，西證證券經紀保留一切權利。

評級定義

公司	行業
買入：未來一年，公司絕對收益率為 50%以上	買入：未來一年，行業整體絕對收益率為 50%以上
增持：未來一年，公司絕對收益率介於 20%與 50%之間	增持：未來一年，行業整體絕對收益率介於 20%與 50%之間
中性：未來一年，公司絕對收益率介於-20%與 20%之間	中性：未來一年，行業整體絕對收益率介於-20%與 20%之間
回避：未來一年，公司絕對收益率為-20%以下	回避：未來一年，行業整體絕對收益率為-20%以下