

# 晨訊

## 宏觀焦點

美國股市週一上升，受惠於科技股反彈，加上紐約製造業指數遠差於預期加強了押注聯儲局將於未來減息之可能性。道瓊斯指數微升 0.1% 至 26,113 點；標準普爾指數微升 0.1% 至 2,890 點；納斯達克指數上升 0.6% 至 7,845 點。

油價週一下跌，紐約 7 月期油下跌 1.1% 至每桶 51.93 美元。金價微跌，紐約 8 月期金微跌 0.1% 至每盎司 1,342.9 美元。

香港股市週一上升，內地股市個別發展。油氣開採股表現突出；黃金股普遍下跌。個股方面，丘鈦科技 (1478.HK) 發布盈利預喜，股價上升 1.4%；中船租賃 (3877.HK) 上市首日收市價較招股價低 7.5%。恒生指數上升 0.4% 至 27,227 點，國企指數下跌 0.5% 至 10,420 點，香港股市成交金額減少 21.3% 至 669 億港元。上證綜合指數上升 0.2% 至 2,888 點，滬深兩市成交金額減少 24.3% 至人民幣 3,320 億元。

## 行業及公司新聞

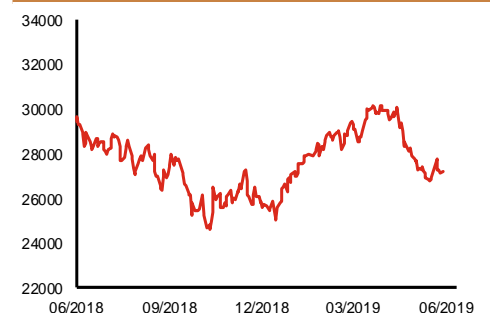
- 此前招股的勳龍 (1930.HK) 及創世紀集團 (1849.HK) 孖展認購均未足額。
- IGG (799.HK) 回購 11.6 股，相當於現有股本 0.009%，累計尚未註銷之股份為 0.063%。
- 鷹普精密 (1286.HK) 為全球第七大獨立熔模鑄造製造商，中國最大的熔模鑄造製造商，亦是汽車、航空及液壓終端市場方面全球第四大精密機加工公司，三大終端市場分別為為乘用車、商用車及大馬力發動機。2016-2018 年，公司收益分別為 25.5、30.5 及 37.5 億港元；經調整股東應佔溢利分別為 3.4、4.4 及 6.2 億港元。公司今天起至 6 月 21 日招股，預計 6 月 28 日上市，招股價介乎 2.8-3.3 港元，淨集資額約 9.0 億港元（招股價中位數），市值介乎 51.3-60.5 億港元，相當於 8.3-9.8 倍 2018 年經調整市盈率。公司擬於上市後每年宣派不少於 25% 股東應佔溢利作為股息。基石投資者將認購 19.8%-23.3% 全球發售股份。
- 途屹控股 (1701.HK) 專注於向華東客戶提供日本旅行團及自由行相關產品。2016-2018 年，公司收益分別為人民幣 2.3、1.7 及 2.1 億元；經調整股東應佔溢利分別為人民幣 1,496、2,164 及 2,261 萬元。公司今天起至 6 月 21 日招股，預計 6 月 28 日上市，招股價介乎 0.52-0.68 港元，淨集資額約 1.1 億港元（招股價中位數），市值介乎 5.2-6.8 億港元，相當於 19.8-25.9 倍 2018 年經調整市盈率。基石投資者將認購 15.9%-20.5% 全球發售股份。
- 飛揚集團 (1901.HK) 在浙江省所有旅行社中排名第五，所佔市場份額為 0.9%。2016-2018 年，公司收益分別為人民幣 4.1、4.6 及 4.9 億元；經調整股東應佔溢利分別為人民幣 1,794、2,995 及 3,283 萬元。公司今天起至 6 月 21 日招股，預計 6 月 28 日上市，招股價介乎 1.0-1.1 港元，淨集資額約 8,770 萬港元（招股價中位數），市值介乎 5.0-5.5 億港元，相當於 13.4-14.7 倍 2018 年經調整市盈率。基石投資者將認購 29.1%-32.0% 全球發售股份。
- 家鄉互動 (3798.HK) 為中國本地化麻將及撲克遊戲遊戲開發商及運營商，按種類計公司排名第一，按收益計排名第三，市場份額 5.1%。2016-2018 年，公司收益分別為人民幣 0.5、2.6 及 4.4 億元；經調整股東應佔溢利分別為人民幣 0.2、1.2 及 2.2 億元。公司今天起至 6 月 21 日招股，預計 7 月 4 日上市，招股價介乎 1.35-1.85 港元，淨集資額約 4.4 億港元（招股價中位數），市值介乎 17.0-23.2 億港元，相當於 6.8-9.3 倍 2018 年經調整市盈率。基石投資者將認購 29.7%-40.7% 全球發售股份。

主要指數	收市價	日變動%	月變動%
恒生指數	27,227	0.40	-2.57
國企指數	10,429	0.08	-2.43
創業板指數	105	-0.06	-8.26
上證綜合指數	2,888	0.20	0.18
滬深300指數	3,655	0.00	0.17
日經225指數	21,124	0.03	-0.66
道瓊斯指數	26,113	0.09	1.35
標普500指數	2,890	0.09	1.05
納斯達克指數	7,845	0.62	0.37
德國DAX指數	12,086	-0.09	-1.25
法國CAC指數	5,391	0.43	-0.87
富時100指數	7,357	0.16	0.12

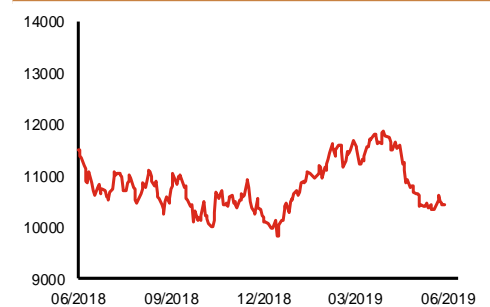
波幅指數	收市價	日變動%	月變動%
VIX指數	15.35	0.46	-3.82
VHSI指數	17.83	-1.33	-6.06

商品	收市價	日變動%	月變動%
紐約期油	51.93	-1.10	-17.56
黃金	1,342.90	-0.12	4.77
銅	5,845.00	0.40	-3.48
鋁	1,758.50	-0.34	-4.27
小麥	542.75	0.14	14.06
玉米	468.50	1.08	17.14

恒生指數一年走勢圖



國企指數一年走勢圖



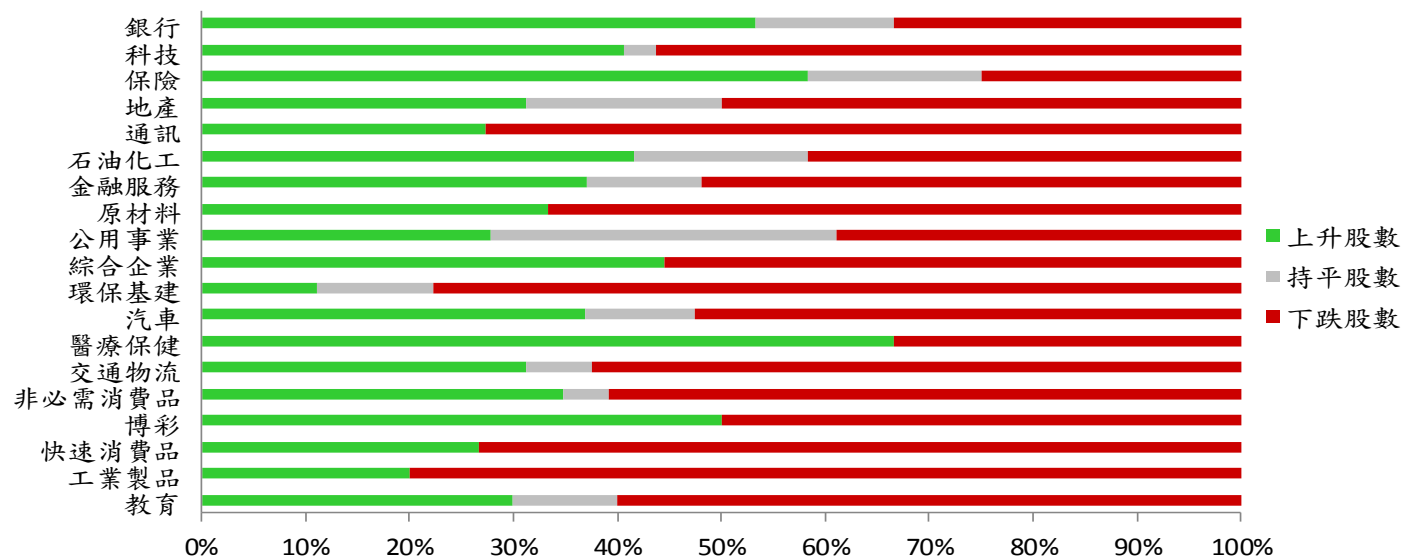
資料來源：彭博、西證證券經紀

## 港股概況

指數	開市價	高位	低位	收市價	日變動 (%)	成交量 (億股)	成交額 (億元)	升股數	跌股數	持平股數
恒生指數	27,252	27,503	27,227	27,227	0.40	15.3	326.1	26	19	5
國企指數	10,442	10,528	10,428	10,429	0.08	21.8	264.1	22	22	6

## 行業表現

行業	日變動%	上升股數	持平股數	下跌股數
銀行	-0.12	8	2	5
科技	-0.59	13	1	18
保險	0.55	7	2	3
地產	-0.30	10	6	16
通訊	-0.46	3	0	8
石油化工	0.32	5	2	5
金融服務	-0.23	10	3	14
原材料	-0.73	7	0	14
公用事業	-0.21	5	6	7
綜合企業	0.07	4	0	5
環保基建	-0.85	2	2	14
汽車	0.44	7	2	10
醫療保健	0.76	16	0	8
交通物流	-0.29	5	1	10
非必需消費品	-0.48	8	1	14
博彩	-0.73	4	0	4
快速消費品	-0.66	4	0	11
工業製品	-1.02	3	0	12
教育	-1.17	3	1	6



資料來源：彭博、西證證券經紀

## 美國預托證券(ADR)

	代號	香港收市價	日變動%	ADR轉換價	日變動%	溢價(%)
長和	1	75.35	0.33	74.65	0.32	0.93
中電控股	2	89.05	0.00	89.77	0.88	-0.80
中華煤氣	3	17.14	-0.23	17.31	0.51	-0.99
匯豐控股	5	64.20	0.63	63.67	-0.29	0.83
電能實業	6	56.50	0.53	56.48	0.14	0.04
恒生銀行	11	194.50	0.15	195.68	0.04	-0.60
恆基地產	12	40.30	0.00	39.48	-0.20	2.08
新鴻基地產	16	127.00	0.87	127.22	1.44	-0.17
新世界發展	17	11.74	2.09	11.71	1.53	0.25
太古股份	19	93.90	0.11	94.31	0.58	-0.44
銀河娛樂	27	48.20	-0.62	49.13	0.00	-1.90
港鐵公司	66	49.75	0.81	N/A	N/A	N/A
信和置業	83	12.80	2.40	12.60	0.00	1.55
恆隆地產	101	17.20	-0.12	17.33	0.05	-0.74
中國旺旺	151	5.77	0.35	N/A	N/A	N/A
吉利汽車	175	12.32	1.32	12.29	1.54	0.27
中信股份	267	10.64	-0.19	10.56	0.00	0.76
萬洲國際	288	7.38	0.41	7.36	0.97	0.28
中國石化	386	5.07	-0.39	5.06	0.31	0.19
港交所	388	263.80	1.31	264.69	1.67	-0.34
創科實業	669	55.15	-0.27	55.34	0.54	-0.34
中國海外	688	27.70	-0.18	27.13	-0.21	2.11
騰訊	700	329.00	-0.30	328.38	0.36	0.19
中國聯通	762	8.36	-1.07	8.34	0.38	0.21
領展房產基金	823	96.10	0.26	N/A	0.00	N/A
中國石油	857	4.28	0.23	4.27	0.29	0.29
中海油	883	12.52	1.46	12.46	1.16	0.50
建設銀行	939	6.35	0.32	6.33	0.81	0.39
中國移動	941	68.15	-0.22	68.29	0.28	-0.21
長江基建	1038	62.90	-0.16	63.68	0.00	-1.22
恆安國際	1044	57.15	-0.17	57.11	0.45	0.06
中國神華	1088	16.34	0.86	16.31	1.59	0.16
石藥集團	1093	11.56	1.05	N/A	N/A	N/A
華潤置地	1109	33.10	0.00	32.61	1.13	1.50
長實地產	1113	58.60	-0.51	N/A	N/A	N/A
中國生物製藥	1177	7.22	1.69	7.26	-5.65	-0.57
友邦保險	1299	75.20	1.90	75.36	2.37	-0.21
工商銀行	1398	5.80	1.05	5.78	1.72	0.40
金沙中國	1928	35.70	-0.83	35.73	-1.43	-0.08
九龍倉置業	1997	53.45	2.99	N/A	N/A	N/A
碧桂園	2007	11.22	-2.09	10.34	0.00	8.51
瑞聲科技	2018	42.15	0.24	41.67	0.76	1.14
申洲國際	2313	96.75	-0.51	95.96	-1.61	0.82
中國平安	2318	87.20	0.00	87.34	0.22	-0.16
蒙牛乳業	2319	29.85	-1.32	30.16	0.00	-1.02
舜宇光學科技	2382	68.80	0.29	68.90	0.95	-0.14
中銀香港	2388	29.95	-0.83	29.83	0.53	0.42
中國人壽	2628	18.06	0.33	18.11	1.31	-0.28
交通銀行	3328	6.25	-0.16	5.99	0.00	4.38
中國銀行	3988	3.20	0.00	3.20	0.39	0.12

資料來源：彭博、西證證券經紀

## AH股

	H股 代號	H股 收市價	H股 日變動%	H股對A股 溢價%		H股 代號	H股 收市價	H股 日變動%	H股對A股 溢價%
第一拖拉機	38	1.79	2.87	-76.43	中聯重科	1157	5.03	2.24	-21.47
東北電氣	42	0.87	2.35	-64.14	兗州煤業	1171	6.79	0.59	-41.23
四川成渝	107	2.34	-0.43	-49.54	中國鐵建	1186	9.86	-0.20	-12.24
青島啤酒	168	46.10	-4.55	-10.63	比亞迪	1211	45.60	0.55	-18.08
江蘇寧滬	177	11.20	-1.75	-6.27	農業銀行	1288	3.21	0.00	-25.49
京城機電	187	1.46	-2.01	-80.13	新華保險	1336	34.55	0.00	-40.01
廣州廣船	317	6.34	-1.86	-57.47	工商銀行	1398	5.80	1.05	-10.87
馬鞍山鋼鐵	323	3.06	-2.84	-20.15	麗珠醫藥	1513	24.00	1.48	-29.90
上海石油化工	338	3.28	-0.61	-43.16	中國中冶	1618	2.04	-0.49	-40.02
鞍鋼股份	347	3.38	-2.87	-41.08	中國中車	1766	6.61	-0.90	-27.75
江西銅業	358	9.84	-0.71	-42.75	廣發證券	1776	8.54	-2.40	-41.15
中國石油化工	386	5.07	-0.39	-14.49	中國交通建設	1800	7.08	-0.28	-43.74
中國中鐵	390	6.20	-1.12	-15.61	晨鳴紙業	1812	3.40	-1.73	-42.99
廣深鐵路	525	2.72	0.00	-25.72	中煤能源	1898	3.14	-0.32	-42.06
深圳高速	548	9.26	-0.43	-14.29	中國遠洋	1919	2.87	-0.35	-45.68
南京熊貓電子	553	2.70	-1.10	-81.54	民生銀行	1988	5.67	0.35	-20.36
鄭煤機	564	3.61	-0.82	-44.43	金隅股份	2009	2.35	-2.49	-42.90
山東墨龍	568	1.30	0.78	-74.29	中集集團	2039	7.15	-0.56	-49.67
北京北辰實業	588	2.80	-0.36	-33.96	復星醫藥	2196	22.30	2.76	-18.65
中國東方航空	670	4.28	-2.51	-35.36	萬科企業	2202	29.30	-0.85	-7.40
山東新華製藥	719	3.80	-0.26	-51.21	金風科技	2208	8.10	-1.10	-35.58
中國國航	753	7.11	-2.60	-28.33	廣汽集團	2238	7.12	1.42	-41.09
中興通訊	763	20.15	-2.42	-40.60	中國平安	2318	87.20	0.00	-3.76
中國石油	857	4.28	0.23	-46.15	長城汽車	2333	5.44	-1.27	-42.88
白雲山	874	33.70	2.59	-22.61	濰柴動力	2338	12.94	-0.46	-6.44
東江環保	895	7.86	0.38	-34.96	中國鋁業	2600	2.73	-1.80	-38.41
華能國際電力	902	4.82	-1.23	-36.45	中國太保	2601	28.90	0.87	-27.46
安徽海螺水泥	914	46.80	0.21	0.68	上海醫藥	2607	15.52	-0.13	-22.79
海信科龍	921	9.03	-1.95	-30.32	中國人壽	2628	18.06	0.33	-40.43
建設銀行	939	6.35	0.32	-22.85	上海電氣	2727	2.75	-0.36	-54.41
大唐發電	991	1.90	0.00	-45.41	中海集運	2866	0.93	0.00	-68.93
安徽皖通高速	995	4.64	-0.22	-34.52	大連港	2880	1.02	-0.97	-56.75
中信銀行	998	4.35	0.46	-34.97	中海油田	2883	7.10	1.28	-31.93
儀征化纖	1033	0.94	0.00	-66.83	紫金礦業	2899	2.87	-2.05	-26.20
重慶鋼鐵	1053	1.09	-1.80	-50.44	交通銀行	3328	6.25	-0.16	-10.80
中國南方航空	1055	5.00	-1.57	-38.06	福耀玻璃	3606	22.50	-0.88	-7.56
浙江世寶	1057	1.12	0.90	-85.03	招商銀行	3968	39.00	0.26	-3.37
天津創業環保	1065	2.82	0.71	-68.23	中國銀行	3988	3.20	0.00	-24.53
華電國際電力	1071	3.19	-0.31	-25.76	洛陽鉬業	3993	2.43	-1.22	-46.68
東方電氣	1072	5.07	0.00	-56.83	中信證券	6030	14.34	-0.28	-38.98
中國神華	1088	16.34	0.86	-28.22	中國光大銀行	6818	3.45	-1.15	-23.15
洛陽玻璃	1108	1.92	0.52	-85.46	海通證券	6837	8.02	-0.50	-45.03
中海發展	1138	4.26	1.19	-37.58	華泰證券	6886	11.76	1.55	-46.67

資料來源：彭博、西證證券經紀

**企業活動**

日期	股票代號	公司名稱	活動
18/06/2019	343	文化傳信	末期業績/股息
18/06/2019	657	環科國際	末期業績/股息
18/06/2019	2193	萬景控股	末期業績/股息
18/06/2019	276	蒙古能源	末期業績/股息
18/06/2019	239	白花油	第一期中期股息
18/06/2019	1989	松齡護老集團	末期業績/股息
18/06/2019	731	森信紙業集團	業績
18/06/2019	151	中國旺旺	末期業績/股息

**經濟資料**

日期	國家	指數		預測	前值
18/06/2019	美國	新屋開工(月比)	五月	0.02%	5.70%
18/06/2019	美國	營建許可	五月	1293.93k	1296.00k
18/06/2019	美國	新屋開工	五月	1235.25k	1235.00k
18/06/2019	歐元區	核心CPI(年比)	五月終值	0.80%	0.80%
18/06/2019	歐元區	ZEW調查預期	六月	--	-1.60
18/06/2019	歐元區	CPI(月比)	五月	0.30%	0.70%
18/06/2019	歐元區	CPI(年比)	五月終值	1.20%	1.70%

資料來源：彭博、西證證券經紀

**西證國際證券股份有限公司**

電話：(852) 2802 8838

傳真：(852) 2587 9115

電郵：enquiry@swsc.hk

**西證(香港)證券有限公司**

電話：(852) 2544 1040

傳真：(852) 2544 1859

電郵：swsc.cr@swsc.hk

**西證(香港)期貨有限公司**

電話：(852) 2802 8838

傳真：(852) 2824 3937

電郵：swsc.cr@swsc.hk

**西證(香港)融資有限公司**

電話：(852) 2802 8838

傳真：(852) 2824 0888

電郵：swsc.cr@swsc.hk

**西證(香港)資產管理有限公司**

電話：(852) 2802 8838

傳真：(852) 2587 9115

電郵：swsc.cr@swsc.hk

**西證(香港)財務有限公司**

電話：(852) 2802 8838

傳真：(852) 2877 7601

電郵：enquiry@swsc.hk

**市場分析部**

電話：(852) 2802 8838

傳真：(852) 2824 3937

電郵：swsc.cr@swsc.hk

## 分析員核證

分析員（等）主要負責擬備本報告並謹此聲明 -

- (1) 本報告所表達意見均準確反映分析員（等）對所述公司（等）及其證券之個人見解；
- (2) 分析員（等）之補償與本報告的推薦或意見或企業融資部並沒有直接或間接的關係；
- (3) 分析員（等）不是直接或間接地受企業融資部監管或隸屬於企業融資部；
- (4) 分析員（等）就報告中論述的證券，並沒有違反安靜期限制；
- (5) 分析員（等）並沒有任何與報告中論述的公司（等）的董事職銜或擔任要員。

## 免責聲明

本報告內容或意見僅供參考之用途，並不構成任何買入或沽出證券或其他金融產品之要約。過去之成績不可作為未來成績的指標，同時未來回報是不能保證的，你可能蒙受所有資金的損失。本報告並無顧慮任何特定收取者之特定投資目標、財務狀況、或風險承受程度，投資者在進行任何投資前，必須對其投資進行獨立判斷或諮詢所需之獨立顧問意見。

雖然本報告資料來自或編寫自「西證(香港)證券經紀有限公司」(「西證證券經紀」)相信為可靠之來源，惟西證證券經紀並不明示或暗示地聲明或保證任何該等資料之準確性、完整性或可靠性。本報告內所提及之價格僅供參考之用途，投資產品之價值及收入可能會浮動。本報告內容或意見可隨時更改，西證證券經紀並不承諾提供任何有關變更之通知。

西證證券經紀及其集團公司、要員、董事及僱員在任何時間可持有本報告所提及之任何證券、認股證、期貨、期權、衍生產品或其他金融工具的長倉或短倉。西證證券經紀及其集團公司可能與報告中論述的公司（等）擁有或正尋求業務關係，包括但不限於企業融資業務關係。因此投資者應留意報告的客觀性可能受潛在的利益衝突所影響。

西證證券經紀及其集團公司在任何情況下，均不會就由於任何協力廠商在依賴本報告內容時之作為或不作為而導致任何類型之損失（無論是直接、間接、隨之而來或附帶者），負上法律責任或具有任何責任。

對部分的司法管轄區或國家而言，分發、發行或使用本報告會抵觸當地法律、法則、規定、或其他註冊或發牌的規例。本報告不是旨在向該等司法管轄區或國家的任何人或實體分發或由其使用。

未經西證證券經紀事先書面授權，任何人不得為任何目的複製、發出、發表此報告，西證證券經紀保留一切權利。

## 評級定義

公司	行業
買入：未來一年，公司絕對收益率為 50%以上	買入：未來一年，行業整體絕對收益率為 50%以上
增持：未來一年，公司絕對收益率介於 20%與 50%之間	增持：未來一年，行業整體絕對收益率介於 20%與 50%之間
中性：未來一年，公司絕對收益率介於-20%與 20%之間	中性：未來一年，行業整體絕對收益率介於-20%與 20%之間
回避：未來一年，公司絕對收益率為-20%以下	回避：未來一年，行業整體絕對收益率為-20%以下