

## 宏觀焦點

美國股市週二上升，因特朗普表示將於G20峰會與習近平會晤，晶片股大漲，加上歐洲央行總裁暗示可能進一步減息或購買資產。道瓊斯指數上升1.4%至26,466點；標準普爾指數上升1.0%至2,918點；納斯達克指數上升1.4%至7,954點。聯儲局將於明天凌晨公布議息結果。

油價週二大漲，受惠於中美將再次重啟貿易談判，紐約7月期油大升3.8%至每桶53.90美元。API於盤後公布上週美國原油庫存下降但跌幅略低於預期，汽油庫存增幅超預期，但精煉油庫存則意外減少。OPEC+會議日期尚未確定，有傳沙地、伊朗和俄羅斯仍未就減產幅度達成共識。金價上升，受歐美或減息之消息帶動，但中美貿易糾紛或有望得到解決及股市上揚，其升幅有所縮窄，紐約8月期金上升0.6%至每盎司1,350.7美元。

香港和內地股市週二上升。煤炭股漲幅較大；信義光能(968.HK)遭母企減持，股價大跌11.9%，拖累新能源股逆市下跌。個股方面，歐舒丹(973.HK)2019財年股東應佔溢利按年上升22.7%至1.2億歐元，股價大漲8.7%；旺旺(151.HK)全年股東應佔溢利按年上升11.6%至人民幣34.8億元，股價上漲1.7%；嘉宏教育(1935.HK)上市首日收市價較招股價高10.0%。恒生指數上升1.0%至27,499點，國企指數上升0.8%至10,508點，香港股市成交金額增加6.2%至710億港元。上證綜合指數微升0.1%至2,890點，滬深兩市成交金額減少4.3%至人民幣3,177億元。

## 行業及公司新聞

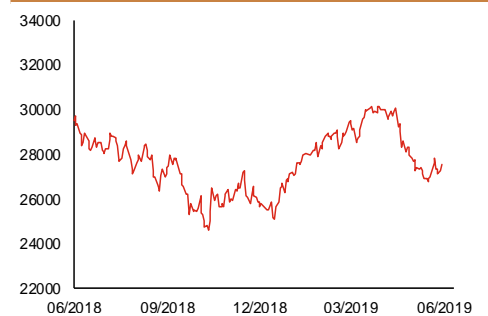
- 此前招股的鷹普精密(1286.HK)、途屹控股(1701.HK)、飛揚集團(1901.HK)、勳龍(1930.HK)、銀濤控股(1943.HK)及家鄉互動(3798.HK)仔展認購均未足額。
- 森信紙業(731.HK)公布2019財年(截止3月31日)業績，收益59.1億港元，同比增長2.3%，由於投資物業公平值收益按年減少，股東應佔溢利按年倒退44.5%至1.1億港元(此前盈警預期為稅前溢利同比下降不超過46%)，建議派發末期股息每股0.02港元，全年合共0.024港元，同比減少23.8%。現價相當於5.0倍2019財年市盈率。
- 天工國際(826.HK)發布盈利預喜，公司預計2019年上半年股東應佔溢利同比顯著增長約60%以上至不少於人民幣1.4億元，主要受惠於模具鋼分部及鈦合金分部的銷量增加。
- 銀濤控股(1943.HK)為香港建造業的分包商，承接的模板工程主要包括採用木材及夾板製造的傳統模板及使用鋁及鋼製造的系統模板。公司在模板工程行業擁有約6.5%的市場份額。2017-2019財年(截止3月31日)，公司收益分別為3.8、3.6及4.0億港元；經調整股東應佔溢利分別為1,836、3,722及4,362萬港元。按手頭項目計算，公司預計於2020-2021財年分別確認5.0及2.4億港元收益。公司昨天起至6月21日招股，預計6月28日上市，招股價介乎0.50-0.54港元，淨集資額約9,140萬港元(招股價中位數)，市價介乎5.0-5.4倍港元，相當於11.5-12.4倍2019財年經調整市盈率。
- 永升生活服務(1995.HK)宣布以人民幣4.6億元收購物業管理公司55%權益，後者主要管理商業物業，管理面積超過140萬平方米，2018年稅後溢利為人民幣3,340萬元，2019-2022年保證純利將分別不低於人民幣6,000、7,000、7,300及7,600萬元，收購相當於14倍2019年市盈率。
- 藥明生物(2269.HK)公布大股東以每股69.3港元(折讓5.0%)配售5,500萬股(相當於4.4%股權)，持股量將從50.4%下降至46.0%。

主要指數	收市價	日變動%	月變動%
恒生指數	27,499	1.00	-1.60
國企指數	10,508	0.76	-1.69
創業板指數	105	-0.13	-8.39
上證綜合指數	2,890	0.09	0.27
滬深300指數	3,668	0.35	0.52
日經225指數	20,973	-0.72	0.17
道瓊斯指數	26,466	1.35	2.72
標普500指數	2,918	0.97	2.04
納斯達克指數	7,954	1.39	1.76
德國DAX指數	12,332	2.03	0.76
法國CAC指數	5,510	2.20	1.31
富時100指數	7,443	1.17	1.28

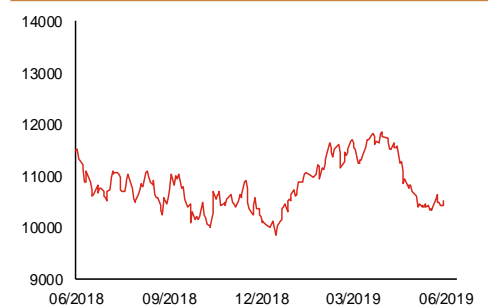
波幅指數	收市價	日變動%	月變動%
VIX指數	15.15	-1.30	-5.08
VHSI指數	18.06	1.29	-4.85

商品	收市價	日變動%	月變動%
紐約期油	53.90	3.79	-13.70
黃金	1,350.70	0.58	5.37
銅	5,949.00	1.78	-1.77
鋁	1,781.00	1.28	-3.05
小麥	535.50	-1.34	12.63
玉米	463.00	-1.17	15.32

恒生指數一年走勢圖



國企指數一年走勢圖



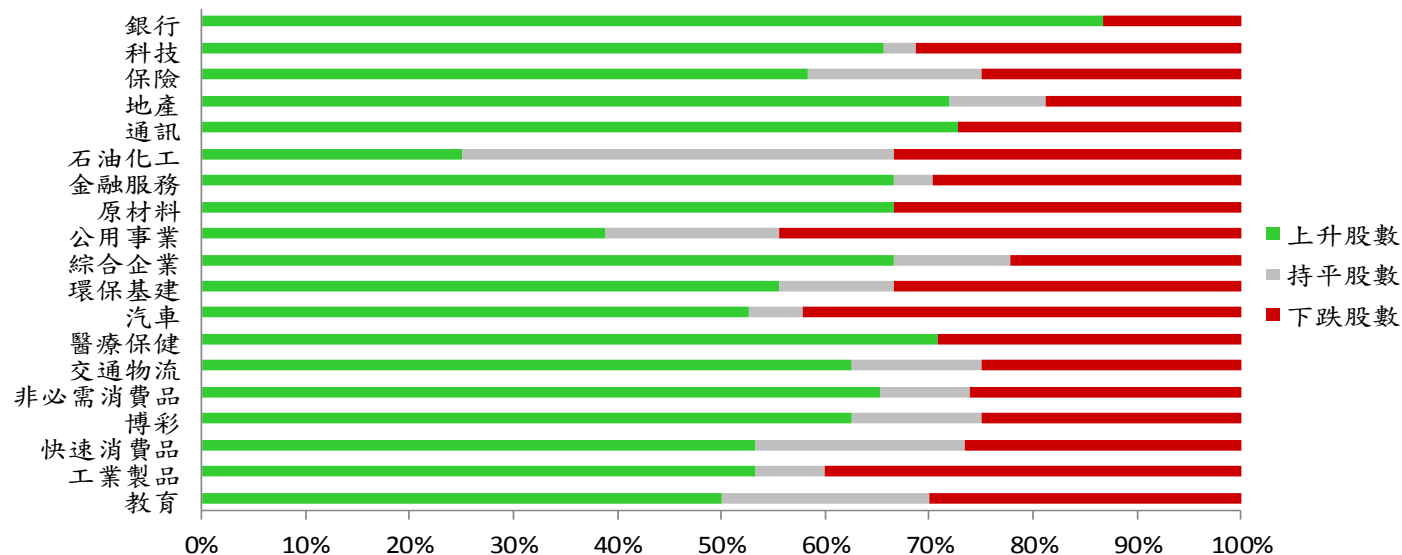
資料來源：彭博、西證證券經紀

## 港股概況

指數	開市價	高位	低位	收市價	日變動 (%)	成交量 (億股)	成交額 (億元)	升股數	跌股數	持平股數
恒生指數	27,290	27,584	27,201	27,499	1.00	16.0	255.2	42	2	6
國企指數	10,456	10,538	10,416	10,508	0.76	20.0	196.9	37	10	3

## 行業表現

行業	日變動%	上升股數	持平股數	下跌股數
銀行	0.54	13	0	2
科技	0.90	21	1	10
保險	0.80	7	2	3
地產	0.89	23	3	6
通訊	0.37	8	0	3
石油化工	0.26	3	5	4
金融服務	0.78	18	1	8
原材料	0.39	14	0	7
公用事業	-0.12	7	3	8
綜合企業	0.65	6	1	2
環保基建	-0.05	10	2	6
汽車	0.28	10	1	8
醫療保健	0.98	17	0	7
交通物流	0.11	10	2	4
非必需消費品	1.44	15	2	6
博彩	-0.12	5	1	2
快速消費品	0.10	8	3	4
工業製品	-0.56	8	1	6
教育	0.21	5	2	3



資料來源：彭博、西證證券經紀

## 美國預托證券(ADR)

	代號	香港收市價	日變動%	ADR轉換價	日變動%	溢價(%)
長和	1	75.35	0.00	75.34	0.94	0.01
中電控股	2	88.70	-0.39	89.21	-0.61	-0.57
中華煤氣	3	17.18	0.23	17.54	1.36	-2.07
匯豐控股	5	64.05	-0.23	64.60	1.48	-0.85
電能實業	6	56.50	0.00	56.47	0.00	0.05
恒生銀行	11	194.90	0.21	196.19	0.28	-0.66
恆基地產	12	40.60	0.74	40.65	2.98	-0.12
新鴻基地產	16	130.20	2.52	131.16	3.12	-0.73
新世界發展	17	11.96	1.87	12.10	3.34	-1.16
太古股份	19	95.30	1.49	96.57	2.41	-1.31
銀河娛樂	27	49.20	2.07	49.12	0.00	0.16
港鐵公司	66	49.90	0.30	N/A	N/A	N/A
信和置業	83	13.10	2.34	13.27	5.31	-1.29
恆隆地產	101	17.38	1.05	17.72	2.26	-1.90
中國旺旺	151	5.87	1.73	N/A	N/A	N/A
吉利汽車	175	12.44	0.97	12.76	3.86	-2.50
中信股份	267	10.82	1.69	10.56	0.00	2.49
萬洲國際	288	7.57	2.57	7.68	4.31	-1.37
中國石化	386	5.09	0.39	5.18	2.40	-1.75
港交所	388	271.00	2.73	276.16	4.35	-1.87
創科實業	669	56.65	2.72	58.05	4.93	-2.41
中國海外	688	27.30	0.37	27.88	2.80	-2.09
騰訊	700	334.00	1.52	343.28	4.56	-2.70
中國聯通	762	8.41	0.60	8.49	1.78	-0.94
領展房產基金	823	97.25	1.20	N/A	3.70	N/A
中國石油	857	4.28	0.00	4.39	2.99	-2.61
中海油	883	12.52	0.00	12.81	2.84	-2.26
建設銀行	939	6.42	1.10	6.52	3.10	-1.54
中國移動	941	68.75	0.88	69.34	1.56	-0.86
長江基建	1038	63.50	0.95	63.44	-0.36	0.10
恆安國際	1044	57.20	0.09	57.52	0.73	-0.55
中國神華	1088	16.94	3.67	17.27	5.88	-1.91
石藥集團	1093	11.82	2.25	N/A	N/A	N/A
華潤置地	1109	32.35	1.13	32.35	-0.79	0.01
長實地產	1113	59.40	1.37	N/A	N/A	N/A
中國生物製藥	1177	7.40	2.49	7.26	0.00	1.92
友邦保險	1299	76.70	1.99	78.28	3.90	-2.02
工商銀行	1398	5.86	1.03	5.93	2.71	-1.23
金沙中國	1928	35.70	0.00	36.63	2.54	-2.54
九龍倉置業	1997	54.30	1.59	N/A	N/A	N/A
碧桂園	2007	11.28	0.53	10.34	0.00	9.11
瑞聲科技	2018	42.35	0.47	43.08	3.38	-1.69
申洲國際	2313	98.95	2.27	99.55	3.76	-0.60
中國平安	2318	87.85	0.75	89.76	2.78	-2.12
蒙牛乳業	2319	29.85	0.00	30.63	1.58	-2.55
舜宇光學科技	2382	72.20	4.94	73.43	6.59	-1.67
中銀香港	2388	30.20	0.83	30.64	2.76	-1.45
中國人壽	2628	18.20	0.78	18.62	2.85	-2.28
交通銀行	3328	6.33	1.28	5.99	0.00	5.73
中國銀行	3988	3.22	0.63	3.27	2.25	-1.45

資料來源：彭博、西證證券經紀

**AH股**

	H股 代號	H股 收市價	H股 日變動%	H股對A股 溢價%		H股 代號	H股 收市價	H股 日變動%	H股對A股 溢價%
第一拖拉機	38	1.84	2.79	-78.07	中聯重科	1157	5.10	1.39	-21.27
東北電氣	42	0.87	0.00	-64.95	兗州煤業	1171	6.93	2.06	-40.56
四川成渝	107	2.36	0.85	-49.69	中國鐵建	1186	9.90	0.41	-12.07
青島啤酒	168	46.55	0.98	-11.13	比亞迪	1211	45.80	0.44	-18.23
江蘇寧滬	177	11.36	1.43	-8.46	農業銀行	1288	3.22	0.31	-25.96
京城機電	187	1.47	0.68	-79.82	新華保險	1336	35.30	2.17	-39.61
廣州廣船	317	6.24	-1.58	-57.54	工商銀行	1398	5.86	1.03	-10.33
馬鞍山鋼鐵	323	3.02	-1.31	-21.75	麗珠醫藥	1513	24.25	1.04	-29.77
上海石油化工	338	3.34	1.83	-41.67	中國中冶	1618	2.05	0.49	-39.98
鞍鋼股份	347	3.31	-2.07	-42.31	中國中車	1766	6.66	0.76	-27.33
江西銅業	358	9.86	0.20	-42.30	廣發證券	1776	8.69	1.76	-40.04
中國石油化工	386	5.09	0.39	-15.00	中國交通建設	1800	7.08	0.00	-43.62
中國中鐵	390	6.23	0.48	-15.42	晨鳴紙業	1812	3.38	-0.59	-43.02
廣深鐵路	525	2.75	1.10	-25.68	中煤能源	1898	3.16	0.64	-42.41
深圳高速	548	9.26	0.00	-14.56	中國遠洋	1919	2.92	1.74	-45.20
南京熊貓電子	553	2.71	0.37	-81.73	民生銀行	1988	5.69	0.35	-20.79
鄭煤機	564	3.67	1.66	-43.54	金隅股份	2009	2.39	1.70	-41.85
山東墨龍	568	1.30	0.00	-74.45	中集集團	2039	7.18	0.42	-49.67
北京北辰實業	588	2.81	0.36	-33.83	復星醫藥	2196	22.15	-0.67	-18.49
中國東方航空	670	4.24	-0.93	-36.01	萬科企業	2202	29.15	-0.51	-7.57
山東新華製藥	719	3.84	1.05	-50.40	金風科技	2208	8.18	0.99	-35.27
中國國航	753	7.11	0.00	-29.19	廣汽集團	2238	7.05	-0.98	-42.13
中興通訊	763	20.25	0.50	-40.71	中國平安	2318	87.85	0.75	-4.70
中國石油	857	4.28	0.00	-45.75	長城汽車	2333	5.49	0.92	-42.04
白雲山	874	33.50	-0.59	-21.72	濰柴動力	2338	12.76	-1.39	-7.68
東江環保	895	7.69	-2.16	-38.93	中國鋁業	2600	2.74	0.37	-37.81
華能國際電力	902	4.77	-1.04	-36.81	中國太保	2601	29.35	1.56	-27.36
安徽海螺水泥	914	46.95	0.32	1.18	上海醫藥	2607	15.28	-1.55	-24.51
海信科龍	921	9.00	-0.33	-30.66	中國人壽	2628	18.20	0.78	-40.42
建設銀行	939	6.42	1.10	-23.28	上海電氣	2727	2.76	0.36	-54.69
大唐發電	991	1.89	-0.53	-45.57	中海集運	2866	0.94	1.08	-68.49
安徽皖通高速	995	4.70	1.29	-34.26	大連港	2880	1.03	0.98	-57.12
中信銀行	998	4.37	0.46	-35.05	中海油田	2883	7.10	0.00	-32.29
儀征化纖	1033	0.93	-1.06	-67.06	紫金礦業	2899	2.93	2.09	-25.83
重慶鋼鐵	1053	1.08	-0.92	-51.35	交通銀行	3328	6.33	1.28	-10.03
中國南方航空	1055	5.00	0.00	-38.40	福耀玻璃	3606	22.50	0.00	-7.95
浙江世寶	1057	1.13	0.89	-84.94	招商銀行	3968	39.40	1.03	-3.92
天津創業環保	1065	2.80	-0.71	-68.75	中國銀行	3988	3.22	0.63	-24.78
華電國際電力	1071	3.17	-0.63	-26.34	洛陽鉬業	3993	2.46	1.23	-45.43
東方電氣	1072	5.07	0.00	-57.14	中信證券	6030	14.46	0.84	-39.08
中國神華	1088	16.94	3.67	-26.08	中國光大銀行	6818	3.50	1.45	-22.56
洛陽玻璃	1108	1.91	-0.52	-85.57	海通證券	6837	8.01	-0.12	-44.95
中海發展	1138	4.35	2.11	-36.84	華泰證券	6886	12.10	2.89	-45.36

資料來源：彭博、西證證券經紀

**企業活動**

日期	股票代號	公司名稱	活動
19/06/2019	1428	耀才證券金融	末期業績/股息
19/06/2019	3818	中國動向	末期業績/股息
19/06/2019	927	富士高實業	末期業績/股息
19/06/2019	480	香港興業國際	末期業績/股息
19/06/2019	398	東方表行集團	末期業績/股息
19/06/2019	752	PICO FAR EAST	中期業績/股息
19/06/2019	321	德永佳集團	末期業績/股息
19/06/2019	417	謝瑞麟	末期業績/股息
19/06/2019	6182	乙德投資控股	末期業績/股息
19/06/2019	768	開明投資	末期業績/股息

**經濟資料**

日期	國家	指數		預測	前值
19/06/2019	美國	MBA 貸款申請指數	六月十四日	--	26.80%
19/06/2019	香港	綜合利率	五月	--	0.83
19/06/2019	香港	失業率 經季調	五月	2.80%	2.80%

**西證國際證券股份有限公司**

電話：(852) 2802 8838

傳真：(852) 2587 9115

電郵：enquiry@swsc.hk

**西證(香港)證券有限公司**

電話：(852) 2544 1040

傳真：(852) 2544 1859

電郵：swsc.cr@swsc.hk

**西證(香港)期貨有限公司**

電話：(852) 2802 8838

傳真：(852) 2824 3937

電郵：swsc.cr@swsc.hk

**西證(香港)融資有限公司**

電話：(852) 2802 8838

傳真：(852) 2824 0888

電郵：swsc.cr@swsc.hk

**西證(香港)資產管理有限公司**

電話：(852) 2802 8838

傳真：(852) 2587 9115

電郵：swsc.cr@swsc.hk

**西證(香港)財務有限公司**

電話：(852) 2802 8838

傳真：(852) 2877 7601

電郵：enquiry@swsc.hk

**市場分析部**

電話：(852) 2802 8838

傳真：(852) 2824 3937

電郵：swsc.cr@swsc.hk

## 分析員核證

分析員（等）主要負責擬備本報告並謹此聲明 -

- (1) 本報告所表達意見均準確反映分析員（等）對所述公司（等）及其證券之個人見解；
- (2) 分析員（等）之補償與本報告的推薦或意見或企業融資部並沒有直接或間接的關係；
- (3) 分析員（等）不是直接或間接地受企業融資部監管或隸屬於企業融資部；
- (4) 分析員（等）就報告中論述的證券，並沒有違反安靜期限制；
- (5) 分析員（等）並沒有任何與報告中論述的公司（等）的董事職銜或擔任要員。

## 免責聲明

本報告內容或意見僅供參考之用途，並不構成任何買入或沽出證券或其他金融產品之要約。過去之成績不可作為未來成績的指標，同時未來回報是不能保證的，你可能蒙受所有資金的損失。本報告並無顧慮任何特定收取者之特定投資目標、財務狀況、或風險承受程度，投資者在進行任何投資前，必須對其投資進行獨立判斷或諮詢所需之獨立顧問意見。

雖然本報告資料來自或編寫自「西證(香港)證券經紀有限公司」(「西證證券經紀」)相信為可靠之來源，惟西證證券經紀並不明示或暗示地聲明或保證任何該等資料之準確性、完整性或可靠性。本報告內所提及之價格僅供參考之用途，投資產品之價值及收入可能會浮動。本報告內容或意見可隨時更改，西證證券經紀並不承諾提供任何有關變更之通知。

西證證券經紀及其集團公司、要員、董事及僱員在任何時間可持有本報告所提及之任何證券、認股證、期貨、期權、衍生產品或其他金融工具的長倉或短倉。西證證券經紀及其集團公司可能與報告中論述的公司（等）擁有或正尋求業務關係，包括但不限於企業融資業務關係。因此投資者應留意報告的客觀性可能受潛在的利益衝突所影響。

西證證券經紀及其集團公司在任何情況下，均不會就由於任何協力廠商在依賴本報告內容時之作為或不作為而導致任何類型之損失（無論是直接、間接、隨之而來或附帶者），負上法律責任或具有任何責任。

對部分的司法管轄區或國家而言，分發、發行或使用本報告會抵觸當地法律、法則、規定、或其他註冊或發牌的規例。本報告不是旨在向該等司法管轄區或國家的任何人或實體分發或由其使用。

未經西證證券經紀事先書面授權，任何人不得為任何目的複製、發出、發表此報告，西證證券經紀保留一切權利。

## 評級定義

公司	行業
買入：未來一年，公司絕對收益率為 50%以上	買入：未來一年，行業整體絕對收益率為 50%以上
增持：未來一年，公司絕對收益率介於 20%與 50%之間	增持：未來一年，行業整體絕對收益率介於 20%與 50%之間
中性：未來一年，公司絕對收益率介於-20%與 20%之間	中性：未來一年，行業整體絕對收益率介於-20%與 20%之間
回避：未來一年，公司絕對收益率為-20%以下	回避：未來一年，行業整體絕對收益率為-20%以下