

宏觀焦點

美國股市上週五微跌，因美伊關係轉趨緊張抵消市場對中美兩國貿易磋商之樂觀情緒。道瓊斯指數微跌0.1%至26,719點；標準普爾指數微跌0.1%至2,950點；納斯達克指數下跌0.2%至8,032點。

油價上週五上升，受惠於美伊關係轉趨緊張及中美貿易緊張局勢可能得到緩解。紐約8月期油上升0.6%至每桶57.43美元。金價上升，紐約8月期金上升0.2%至每盎司1,400.1美元。

香港股市上週五下跌，內地股市上升。油氣開採股走高，其中聯合能源(467.HK)上漲6.9%；部分科網硬件股下跌，聯想集團(992.HK)及通達集團(698.HK)分別下跌4.5%及4.8%。個股方面，盛京銀行(2066.HK)獲恒大(3333.HK)同意人民幣132億元增持內資股，前者復牌後股價上漲11.7%，後者微升0.4%；中電(2.HK)發布盈利預警遭券商看淡，股價下跌4.3%；思考樂教育(1769.HK)上市首日收市價較招股價高0.3%。恒生指數下跌0.3%至28,474點，國企指數微跌至10,991點，香港股市成交金額增加21.4%至1,186億港元。上證綜合指數上升0.5%至3,002點，滬深兩市成交金額增加2.4%至人民幣6,159億元。

行業及公司新聞

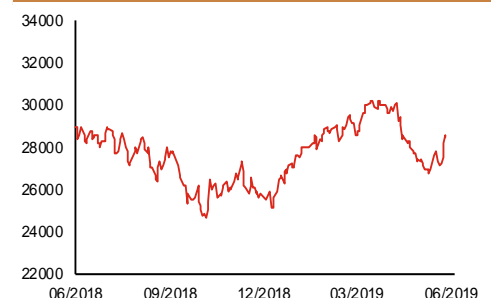
- 此前招股的坤集團(924.HK)孖展認購未足額。
- 大酒店(45.HK)發布盈利預警，公司預計2019年上半年核心股東應佔溢利將同比減少，主要因香港及美國兩間酒店收入減少、及山頂纜車暫停服務。
- 美建集團(335.HK)發布盈利預喜，公司預計2019財年(截止3月31日)稅後溢利將同比增長超過50%至不少於2.5億港元(上半財年按年大增1.0倍至7,439萬港元)，主要受惠於收益增加(上半財年同比大增88.0%)。
- 中國燃氣(384.HK)公布2019財年(截止3月31日)業績，收入594億港元，同比上升12.4%，股東應佔溢利按年增加34.9%至82.2億港元。建議派發末期股息每股0.36港元，全年合共0.44港元，同比增加25.7%。現價相當於17.1倍2019財年市盈率。
- 中糧包裝(906.HK)宣布智首向香港國際仲裁中心申請回購公司於清遠加多寶草本中持有的30.6%股權，並據此願意向公司歸還其已於清遠加多寶草本作出的現金及實物注資總額(連同自相關注資日期起，按年利率10%計算的收益)。
- 中國天然氣(931.HK)發布盈利預警，公司預計截止2019年3月之15個月虧損將較截止2017年12月之年度顯著上升(截止2018年底之12個月虧損同比收窄23.8%)，主要因1)投資新液化天然氣項目所產生的初期經營虧損、2)應收賬款減值、3)來自一名股東之貸款之利息開支大幅增加、及4)中國員工成本大幅增加。
- 星光文化(1159.HK)宣布控股股東以每股1.39港元(折讓13.1%)出售20.0%股權，其持股量從49.5%下降至29.5%。
- 安莉芳控股(1388.HK)發布盈利預警，公司預計2019年上半年股東應佔溢利將同比減少，主要因零售景氣持續疲弱，以及面對宏觀經濟環境的不明朗因素消費氣氛轉趨審慎。

主要指數	收市價	日變動%	月變動%
恒生指數	28,474	-0.27	4.09
國企指數	10,921	-0.01	4.56
創業板指數	104	-0.60	-3.97
上證綜合指數	3,002	0.50	5.22
滬深300指數	3,834	0.14	6.68
日經225指數	21,259	-0.95	0.56
道瓊斯指數	26,719	-0.13	4.43
標普500指數	2,950	-0.13	4.40
納斯達克指數	8,032	-0.24	5.17
德國DAX指數	12,340	-0.13	2.74
法國CAC指數	5,528	-0.13	3.98
富時100指數	7,408	-0.23	1.78

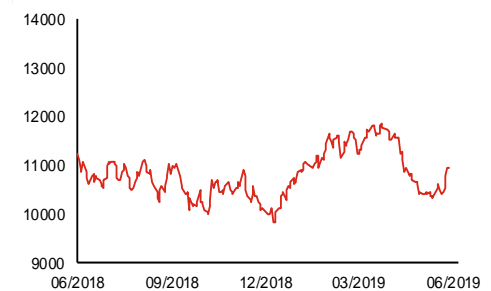
波幅指數	收市價	日變動%	月變動%
VIX指數	15.40	4.41	-2.84
VHSI指數	17.40	-0.17	-8.95

商品	收市價	日變動%	月變動%
紐約期油	57.43	0.63	-1.62
黃金	1,400.10	0.23	9.47
銅	5,971.00	-0.03	-0.42
鋁	1,767.50	-0.76	-1.59
小麥	530.75	-0.19	6.44
玉米	453.50	-1.63	8.46

恒生指數一年走勢圖



國企指數一年走勢圖



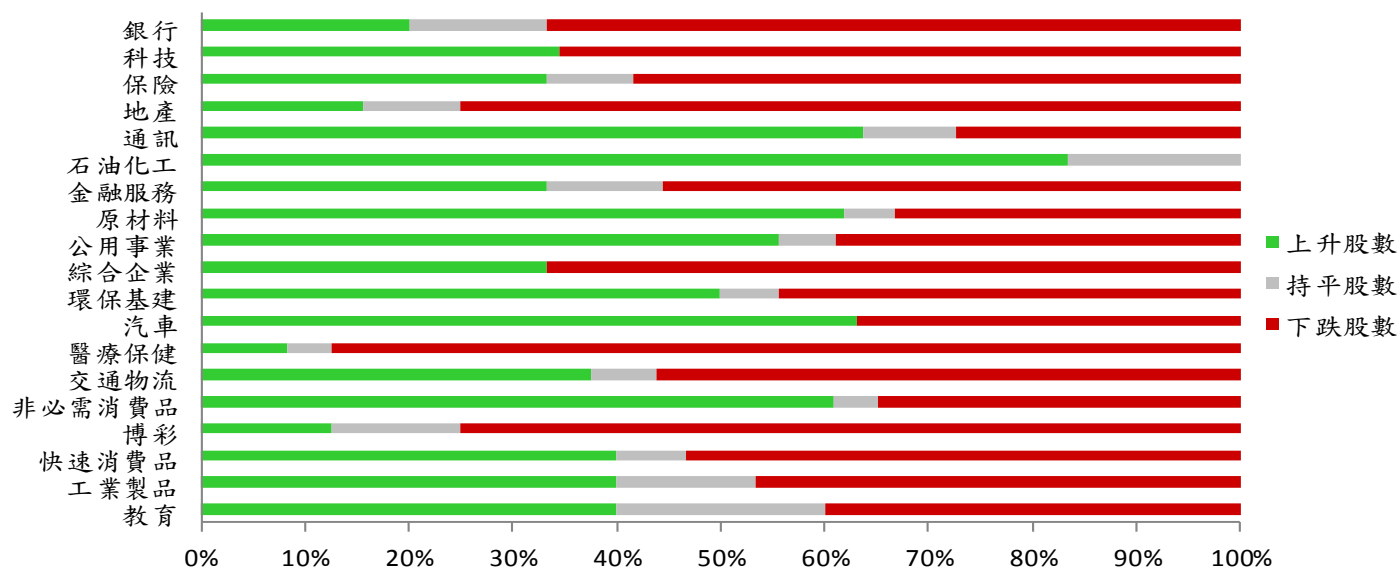
資料來源：彭博、西證證券經紀

港股概況

指數	開市價	高位	低位	收市價	日變動 (%)	成交量 (億股)	成交額 (億元)	升股數	跌股數	持平股數
恒生指數	28,582	28,582	28,359	28,474	-0.27	22.4	372.1	12	34	4
國企指數	10,950	10,970	10,871	10,921	-0.01	41.9	328.0	19	26	5

行業表現

行業	日變動%	上升股數	持平股數	下跌股數
銀行	-0.54	3	2	10
科技	-0.99	11	0	21
保險	-0.18	4	1	7
地產	-0.80	5	3	24
通訊	0.59	7	1	3
石油化工	1.85	10	2	0
金融服務	-0.55	9	3	15
原材料	0.39	13	1	7
公用事業	0.21	10	1	7
綜合企業	-0.38	3	0	6
環保基建	-0.03	9	1	8
汽車	0.53	12	0	7
醫療保健	-1.78	2	1	21
交通物流	-0.02	6	1	9
非必需消費品	0.39	14	1	8
博彩	-0.87	1	1	6
快速消費品	-0.71	6	1	8
工業製品	0.14	6	2	7
教育	-0.35	4	2	4



資料來源：彭博、西證證券經紀

美國預托證券(ADR)

	代號	香港收市價	日變動%	ADR轉換價	日變動%	溢價(%)
長和	1	77.55	-0.51	77.19	-0.40	0.47
中電控股	2	86.40	-4.27	86.57	0.18	-0.19
中華煤氣	3	17.50	-0.68	17.50	-0.88	0.00
匯豐控股	5	64.65	-0.84	64.22	-1.32	0.67
電能實業	6	56.90	-0.09	56.84	0.76	0.11
恒生銀行	11	196.00	-2.29	197.74	-0.98	-0.88
恆基地產	12	42.25	-0.94	42.38	0.00	-0.32
新鴻基地產	16	133.00	-1.04	132.82	-1.11	0.14
新世界發展	17	12.34	-0.80	12.38	0.96	-0.35
太古股份	19	95.80	-0.36	95.71	-0.57	0.10
銀河娛樂	27	51.15	-1.92	49.00	0.00	4.38
港鐵公司	66	51.40	0.78	N/A	N/A	N/A
信和置業	83	13.42	-1.03	13.24	0.00	1.38
恆隆地產	101	17.98	-0.33	18.06	-0.60	-0.46
中國旺旺	151	6.28	1.29	N/A	N/A	N/A
吉利汽車	175	13.10	-1.80	13.03	-1.94	0.52
中信股份	267	11.22	0.72	10.53	0.00	6.54
萬洲國際	288	8.05	-0.25	8.01	-0.24	0.52
中國石化	386	5.34	0.75	5.34	0.72	0.09
港交所	388	276.80	-0.50	276.57	-0.56	0.08
創科實業	669	57.95	-1.02	57.69	-1.26	0.45
中國海外	688	27.80	-1.07	28.14	-0.77	-1.21
騰訊	700	354.40	0.11	354.93	-0.13	-0.15
中國聯通	762	8.55	-0.35	8.59	-0.63	-0.42
領展房產基金	823	96.10	-1.08	N/A	0.00	N/A
中國石油	857	4.36	0.46	4.39	-0.95	-0.67
中海油	883	13.48	2.59	13.40	0.64	0.61
建設銀行	939	6.57	-0.45	6.57	-0.53	-0.01
中國移動	941	71.00	1.07	70.88	0.11	0.17
長江基建	1038	64.00	-0.16	64.21	0.00	-0.33
恆安國際	1044	56.70	-2.66	56.36	-2.78	0.60
中國神華	1088	17.02	0.47	16.90	0.37	0.72
石藥集團	1093	12.22	-1.45	N/A	N/A	N/A
華潤置地	1109	33.95	0.15	33.53	0.00	1.24
長實地產	1113	60.90	-0.08	N/A	N/A	N/A
中國生物製藥	1177	7.68	-1.29	7.24	0.00	6.04
友邦保險	1299	82.70	0.79	82.72	0.59	-0.02
工商銀行	1398	5.93	0.00	5.93	-0.20	-0.06
金沙中國	1928	37.30	-1.71	37.23	-2.34	0.19
九龍倉置業	1997	55.00	0.00	N/A	N/A	N/A
碧桂園	2007	11.80	0.00	10.31	0.00	14.42
瑞聲科技	2018	43.95	-2.01	43.75	-1.50	0.45
申洲國際	2313	104.50	1.26	105.47	1.73	-0.92
中國平安	2318	93.95	-0.42	94.18	-0.58	-0.25
蒙牛乳業	2319	30.40	-0.65	30.88	0.00	-1.54
舜宇光學科技	2382	80.00	-0.74	80.09	0.36	-0.11
中銀香港	2388	30.60	-1.92	30.67	-1.53	-0.21
中國人壽	2628	19.32	-0.31	19.31	-0.72	0.04
交通銀行	3328	6.46	0.00	6.33	-3.52	2.03
中國銀行	3988	3.27	-0.30	3.26	-0.48	0.32

資料來源：彭博、西證證券經紀

AH股

	H股 代號	H股 收市價	H股 日變動%	H股對A股 溢價%		H股 代號	H股 收市價	H股 日變動%	H股對A股 溢價%
第一拖拉機	38	2.00	2.04	-82.10	中聯重科	1157	5.40	4.05	-20.17
東北電氣	42	0.82	-3.53	-68.42	兗州煤業	1171	7.21	0.98	-39.98
四川成渝	107	2.38	-0.83	-51.17	中國鐵建	1186	9.97	0.10	-12.97
青島啤酒	168	48.55	-0.92	-10.62	比亞迪	1211	47.25	-0.74	-17.91
江蘇寧滬	177	11.36	-1.90	-7.03	農業銀行	1288	3.28	0.31	-20.87
京城機電	187	1.50	2.04	-80.94	新華保險	1336	37.50	-0.92	-39.80
廣州廣船	317	6.80	4.29	-57.62	工商銀行	1398	5.93	0.00	-10.98
馬鞍山鋼鐵	323	3.09	0.65	-20.89	麗珠醫藥	1513	25.20	-0.79	-30.30
上海石油化工	338	3.43	0.29	-41.62	中國中冶	1618	2.16	3.35	-38.41
鞍鋼股份	347	3.40	-1.16	-42.25	中國中車	1766	6.68	-1.18	-28.29
江西銅業	358	10.42	0.97	-41.12	廣發證券	1776	9.26	-1.28	-40.77
中國石油化工	386	5.34	0.75	-13.32	中國交通建設	1800	7.44	0.95	-42.49
中國中鐵	390	6.13	-3.01	-18.56	晨鳴紙業	1812	3.33	-6.98	-46.24
廣深鐵路	525	2.74	-0.36	-27.52	中煤能源	1898	3.22	0.94	-41.94
深圳高速	548	9.52	0.85	-13.37	中國遠洋	1919	3.14	1.62	-45.29
南京熊貓電子	553	2.78	-0.36	-81.57	民生銀行	1988	5.79	-0.52	-20.43
鄭煤機	564	3.72	0.27	-43.68	金隅股份	2009	2.48	0.81	-42.23
山東墨龍	568	1.31	0.00	-75.42	中集集團	2039	8.17	7.78	-46.05
北京北辰實業	588	2.98	3.11	-34.41	復星醫藥	2196	23.10	-0.65	-19.56
中國東方航空	670	4.73	-1.66	-33.96	萬科企業	2202	29.15	-1.85	-9.58
山東新華製藥	719	3.91	1.56	-52.18	金風科技	2208	8.61	0.47	-36.30
中國國航	753	8.01	-0.62	-25.96	廣汽集團	2238	7.89	5.48	-37.63
中興通訊	763	22.00	-2.00	-39.49	中國平安	2318	93.95	-0.42	-6.21
中國石油	857	4.36	0.46	-45.54	長城汽車	2333	5.58	-1.59	-43.42
白雲山	874	35.00	-0.71	-23.20	濰柴動力	2338	13.10	-1.21	-8.70
東江環保	895	8.02	0.38	-41.89	中國鋁業	2600	2.84	0.35	-37.80
華能國際電力	902	4.67	0.00	-38.42	中國太保	2601	31.00	-1.43	-26.54
安徽海螺水泥	914	47.55	-1.65	3.98	上海醫藥	2607	15.20	-0.91	-26.90
海信科龍	921	9.90	5.10	-28.85	中國人壽	2628	19.32	-0.31	-39.96
建設銀行	939	6.57	-0.45	-22.14	上海電氣	2727	2.80	1.08	-55.85
大唐發電	991	2.08	6.12	-41.45	中海集運	2866	0.97	0.00	-69.25
安徽皖通高速	995	4.73	-2.67	-35.70	大連港	2880	1.02	-0.97	-58.72
中信銀行	998	4.42	-1.56	-36.26	中海油田	2883	7.50	2.18	-31.39
儀征化纖	1033	0.99	4.21	-66.56	紫金礦業	2899	3.19	0.31	-24.90
重慶鋼鐵	1053	1.13	2.73	-52.52	交通銀行	3328	6.46	0.00	-9.38
中國南方航空	1055	5.56	-1.42	-35.58	福耀玻璃	3606	23.65	1.07	-5.72
浙江世寶	1057	1.14	0.88	-85.12	招商銀行	3968	42.15	-0.94	-1.79
天津創業環保	1065	2.89	1.40	-70.28	中國銀行	3988	3.27	-0.30	-23.83
華電國際電力	1071	3.21	0.63	-27.16	洛陽鉬業	3993	2.49	-1.19	-46.80
東方電氣	1072	5.32	0.00	-57.02	中信證券	6030	15.90	-0.75	-41.01
中國神華	1088	17.02	0.47	-25.38	中國光大銀行	6818	3.60	1.41	-21.55
洛陽玻璃	1108	1.94	-0.51	-85.77	海通證券	6837	8.80	0.11	-45.65
中海發展	1138	4.53	1.80	-39.08	華泰證券	6886	13.64	-0.29	-48.59

資料來源：彭博、西證證券經紀

企業活動

日期	股票代號	公司名稱	活動
24/06/2019	922	安賢園中國	末期業績/股息
24/06/2019	1705	賓仕國際	末期業績/股息
24/06/2019	30	萬隆控股集團	業績/末期股息
24/06/2019	1884	E P R I N T 集團	末期業績/股息
24/06/2019	423	經濟日報集團	末期業績/股息
24/06/2019	637	利記	末期業績/股息
24/06/2019	1716	毛記葵涌	末期業績/股息
24/06/2019	2221	創業集團控股	末期業績/股息
24/06/2019	282	壹傳媒	末期業績
24/06/2019	1830	必瘦站	末期業績/股息
24/06/2019	224	建生國際	末期業績/股息
24/06/2019	499	青島控股	末期業績/股息
24/06/2019	1546	德萊建業	末期業績/股息
24/06/2019	335	美建集團	末期業績/股息
24/06/2019	1621	域高國際控股	末期業績/股息
24/06/2019	294	長江製衣	末期業績/股息
24/06/2019	375	YGM TRADING	末期業績/股息

經濟資料

日期	國家	指數	預測	前值
24/06/2019	美國	芝加哥聯邦準備銀行全國經濟活動指數五月	0.33	-0.45
24/06/2019	美國	達拉斯聯邦製造業展望企業活動指數 六月	-1.30%	-5.30%

西證國際證券股份有限公司

電話：(852) 2802 8838

傳真：(852) 2587 9115

電郵：enquiry@swsc.hk

西證(香港)證券有限公司

電話：(852) 2544 1040

傳真：(852) 2544 1859

電郵：swsc.cr@swsc.hk

西證(香港)期貨有限公司

電話：(852) 2802 8838

傳真：(852) 2824 3937

電郵：swsc.cr@swsc.hk

西證(香港)融資有限公司

電話：(852) 2802 8838

傳真：(852) 2824 0888

電郵：swsc.cr@swsc.hk

西證(香港)資產管理有限公司

電話：(852) 2802 8838

傳真：(852) 2587 9115

電郵：swsc.cr@swsc.hk

西證(香港)財務有限公司

電話：(852) 2802 8838

傳真：(852) 2877 7601

電郵：enquiry@swsc.hk

市場分析部

電話：(852) 2802 8838

傳真：(852) 2824 3937

電郵：swsc.cr@swsc.hk

分析員核證

分析員（等）主要負責擬備本報告並謹此聲明 -

- (1) 本報告所表達意見均準確反映分析員（等）對所述公司（等）及其證券之個人見解；
- (2) 分析員（等）之補償與本報告的推薦或意見或企業融資部並沒有直接或間接的關係；
- (3) 分析員（等）不是直接或間接地受企業融資部監管或隸屬於企業融資部；
- (4) 分析員（等）就報告中論述的證券，並沒有違反安靜期限制；
- (5) 分析員（等）並沒有任何與報告中論述的公司（等）的董事職銜或擔任要員。

免責聲明

本報告內容或意見僅供參考之用途，並不構成任何買入或沽出證券或其他金融產品之要約。過去之成績不可作為未來成績的指標，同時未來回報是不能保證的，你可能蒙受所有資金的損失。本報告並無顧慮任何特定收取者之特定投資目標、財務狀況、或風險承受程度，投資者在進行任何投資前，必須對其投資進行獨立判斷或諮詢所需之獨立顧問意見。

雖然本報告資料來自或編寫自「西證(香港)證券經紀有限公司」(「西證證券經紀」)相信為可靠之來源，惟西證證券經紀並不明示或暗示地聲明或保證任何該等資料之準確性、完整性或可靠性。本報告內所提及之價格僅供參考之用途，投資產品之價值及收入可能會浮動。本報告內容或意見可隨時更改，西證證券經紀並不承諾提供任何有關變更之通知。

西證證券經紀及其集團公司、要員、董事及僱員在任何時間可持有本報告所提及之任何證券、認股證、期貨、期權、衍生產品或其他金融工具的長倉或短倉。西證證券經紀及其集團公司可能與報告中論述的公司（等）擁有或正尋求業務關係，包括但不限於企業融資業務關係。因此投資者應留意報告的客觀性可能受潛在的利益衝突所影響。

西證證券經紀及其集團公司在任何情況下，均不會就由於任何協力廠商在依賴本報告內容時之作為或不作為而導致任何類型之損失（無論是直接、間接、隨之而來或附帶者），負上法律責任或具有任何責任。

對部分的司法管轄區或國家而言，分發、發行或使用本報告會抵觸當地法律、法則、規定、或其他註冊或發牌的規例。本報告不是旨在向該等司法管轄區或國家的任何人或實體分發或由其使用。

未經西證證券經紀事先書面授權，任何人不得為任何目的複製、發出、發表此報告，西證證券經紀保留一切權利。

評級定義

公司	行業
買入：未來一年，公司絕對收益率為 50%以上	買入：未來一年，行業整體絕對收益率為 50%以上
增持：未來一年，公司絕對收益率介於 20%與 50%之間	增持：未來一年，行業整體絕對收益率介於 20%與 50%之間
中性：未來一年，公司絕對收益率介於-20%與 20%之間	中性：未來一年，行業整體絕對收益率介於-20%與 20%之間
回避：未來一年，公司絕對收益率為-20%以下	回避：未來一年，行業整體絕對收益率為-20%以下