

## 宏觀焦點

美國股市週一個別發展，保健及能源股下跌抵消科技股的上漲。道瓊斯指數微升至 26,728 點；標準普爾指數下跌 0.2% 至 2,945 點；納斯達克指數下跌 0.3% 至 8,006 點。

油價週一上升，因美國對伊朗實施新制裁。紐約 8 月期油上升 0.8% 至每桶 57.90 美元。金價上升，因美元收跌，紐約 8 月期金上升 1.3% 至每盎司 1,418.2 美元。

香港股市週一下跌，內地股市個別發展。物業管理股跑贏大市，佳兆業物業 (2168.HK) 上漲 5.5%；汽車經銷股上升，永達汽車 (3669.HK) 股價上漲 7.1%；國際消費品股受壓。個股方面，中國燃氣 (384.HK) 全年股東應佔溢利按年增加 34.9% 獲券商看好，股價上漲 5.9%；波司登 (3998.HK) 遭沽空機構狙擊，股價急跌 24.8% 後停牌。恒生指數上升 0.1% 至 28,513 點，國企指數上升 0.3% 至 10,953 點，香港股市成交金額減少 41.1% 至 698 億港元。上證綜合指數上升 0.2% 至 3,008 點，滬深兩市成交金額減少 20.9% 至人民幣 4,865 億元。

## 行業及公司新聞

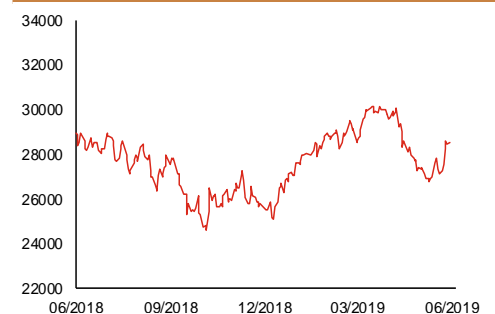
- 東岳集團 (189.HK) 發布盈利預警，公司表示 2019 年首 5 月股東應佔溢利同比減少 25%-30%，預計上半年股東應佔溢利將同比減少，主要因公司主要產品的平均市價按年下跌，令收入及毛利率下跌。
- 新濠國際 (200.HK) 將向新濠博亞娛樂 (MLCO.US) 轉讓其所持有全部 75% 塞浦路斯賭場權益 (2018 年稅後虧損約 1.0 億港元)，後者將發行新股支付 3.8 億美元之代價，前者於後者之持股量將從 54.1% 上升至 55.8%。塞浦路斯賭場之業績將繼續併表，而前者將不會從此交易錄得任何收益或虧損。
- 頌航醫藥 (399.HK) 發布公告，公司將以 2.7 億港元向主要股東出售精優藥業 (858.HK) 19.1% 股權 (現市值約 4,484 萬港元) 及後者本金額價值 5.8 億港元之可換股債券，相當於以折讓 56.6% 出售該等資產。公司股份仍將繼續停牌。
- 泰凌醫藥 (1011.HK) 發布盈利預警，公司預計 2019 年上半年盈利水平將同比大幅下降，主要因面對外部政策及持續具挑戰之營商環境導致營運收益減少，以及業務發展成本及營運費用增加所致。
- 天長集團 (2182.HK) 宣布大股東以每股約 0.485 港元 (與收盤價相若) 合共出售公司 14.8% 股權予前執行董事及獨立第三方，其持股量從 75.0% 下降至 60.2%。
- 李寧 (2331.HK) 發布盈利預喜，公司預計 2019 年上半年股東應佔溢利將同比增加不少於人民幣 4.4 億元至人民幣 7.1 億元，主要受惠於 1) 收入同比增長超過 30% 及經營利潤率持續改善，令持續經營業務股東應佔溢利按年增長不少於 90% 至人民幣 5.1 億元，及 2) 一次性非經營性利潤 (主要來自投資收益) 不少於人民幣 2 億元。
- 波司登 (3998.HK) 發布澄清公告否認 Bonitas 指控：1) 公司純利與信用報告不匹配因會計準則、報告採用期及涵蓋之公司數量不同；2) 時尚女裝品牌成立時間遠早於公司收購他們之時間，批准收購亦由整個董事會作出決定；3) 高主席已悉數向山東冰飛支付購買山東物業之對價；4) 向內幕人仕支付巨額紅利之指示實屬惡意中傷，所有股東均可獲得現金股息且幾乎每年派發股息間接證明公司財務狀況穩健。公司股份將於今天復牌。

主要指數	收市價	日變動%	月變動%
恒生指數	28,513	0.14	4.24
國企指數	10,953	0.29	4.86
創業板指數	104	0.21	-3.77
上證綜合指數	3,008	0.21	5.44
滬深300指數	3,841	0.19	6.88
日經225指數	21,286	0.13	0.79
道瓊斯指數	26,728	0.03	4.46
標普500指數	2,945	-0.17	4.22
納斯達克指數	8,006	-0.32	4.83
德國DAX指數	12,275	-0.53	2.19
法國CAC指數	5,522	-0.12	3.86
富時100指數	7,417	0.12	1.91

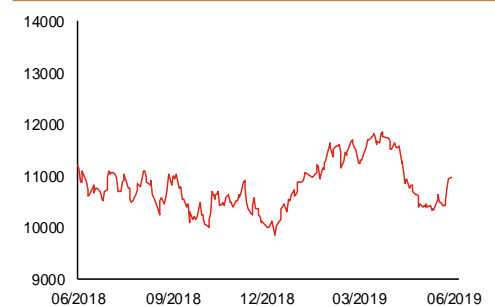
波幅指數	收市價	日變動%	月變動%
VIX指數	15.26	-0.91	-3.72
VHSI指數	17.54	0.80	-8.22

商品	收市價	日變動%	月變動%
紐約期油	57.90	0.82	-1.38
黃金	1,418.20	1.29	10.85
銅	5,960.00	-0.18	0.08
鋁	1,793.00	1.44	-0.39
小麥	542.50	2.21	9.76
玉米	457.25	0.83	9.89

恒生指數一年走勢圖



國企指數一年走勢圖



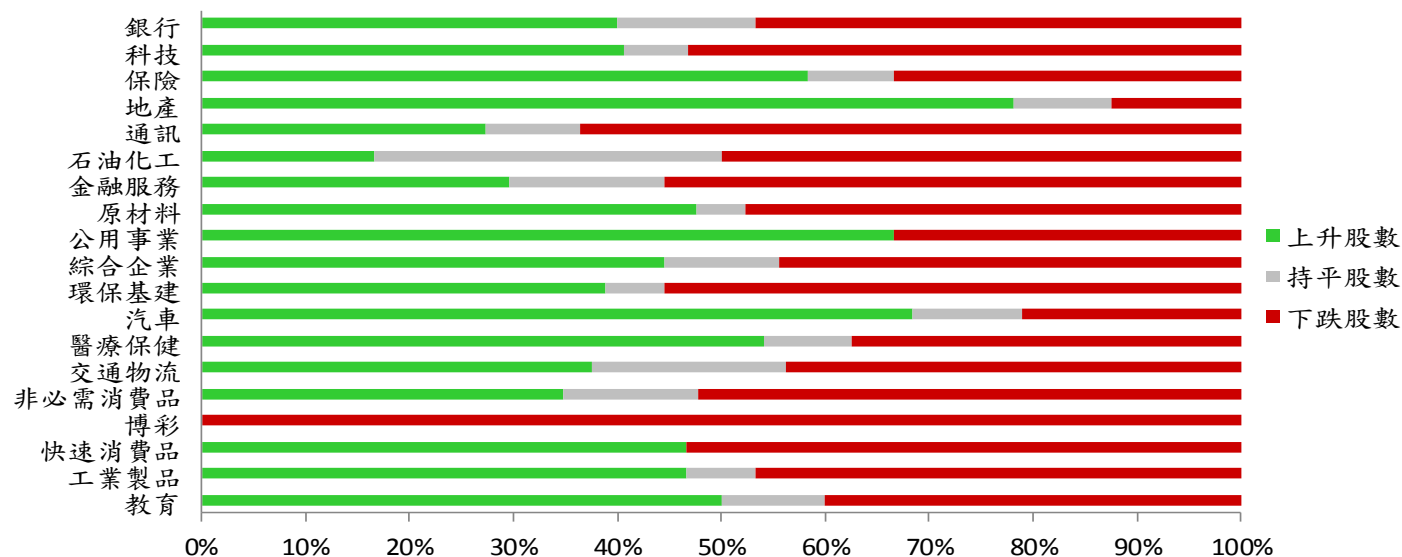
資料來源：彭博、西證證券經紀

## 港股概況

指數	開市價	高位	低位	收市價	日變動 (%)	成交量 (億股)	成交額 (億元)	升股數	跌股數	持平股數
恒生指數	28,401	28,634	28,358	28,513	0.14	13.8	444.7	29	18	3
國企指數	10,907	11,005	10,888	10,953	0.29	21.7	380.8	30	16	4

## 行業表現

行業	日變動%	上升股數	持平股數	下跌股數
銀行	-0.04	6	2	7
科技	-0.03	13	2	17
保險	0.04	7	1	4
地產	1.17	25	3	4
通訊	-0.28	3	1	7
石油化工	-0.12	2	4	6
金融服務	-0.79	8	4	15
原材料	0.53	10	1	10
公用事業	0.86	12	0	6
綜合企業	0.27	4	1	4
環保基建	-0.55	7	1	10
汽車	0.96	13	2	4
醫療保健	0.25	13	2	9
交通物流	0.20	6	3	7
非必需消費品	-0.67	8	3	12
博彩	-0.87	0	0	8
快速消費品	-0.48	7	0	8
工業製品	-0.29	7	1	7
教育	0.02	5	1	4



資料來源：彭博、西證證券經紀

## 美國預托證券(ADR)

	代號	香港收市價	日變動%	ADR轉換價	日變動%	溢價(%)
長和	1	76.70	-1.10	76.30	-1.11	0.52
中電控股	2	86.80	0.46	86.61	0.09	0.22
中華煤氣	3	17.66	0.91	17.77	1.61	-0.65
匯豐控股	5	64.35	-0.46	64.13	-0.10	0.34
電能實業	6	56.40	-0.88	56.50	-0.56	-0.17
恒生銀行	11	195.40	-0.31	196.49	-0.59	-0.56
恆基地產	12	43.45	2.84	42.95	1.38	1.16
新鴻基地產	16	134.50	1.13	134.17	1.06	0.24
新世界發展	17	12.40	0.49	12.22	-1.26	1.45
太古股份	19	96.25	0.47	96.18	0.53	0.08
銀河娛樂	27	51.00	-0.29	48.98	0.00	4.12
港鐵公司	66	51.85	0.88	N/A	N/A	N/A
信和置業	83	13.50	0.60	13.23	0.00	2.02
恆隆地產	101	18.50	2.89	18.56	2.77	-0.30
中國旺旺	151	6.30	0.32	N/A	N/A	N/A
吉利汽車	175	13.16	0.46	13.07	0.33	0.69
中信股份	267	11.20	-0.18	10.53	0.00	6.39
萬洲國際	288	7.84	-2.61	7.79	-2.73	0.69
中國石化	386	5.32	-0.37	5.29	-0.78	0.53
港交所	388	276.40	-0.14	277.25	0.28	-0.31
創科實業	669	58.00	0.09	57.48	-0.33	0.91
中國海外	688	27.80	0.00	27.80	-1.19	0.01
騰訊	700	355.80	0.40	352.61	-0.62	0.90
中國聯通	762	8.51	-0.47	8.47	-1.36	0.52
領展房產基金	823	97.25	1.20	N/A	0.00	N/A
中國石油	857	4.36	0.00	4.35	-0.78	0.16
中海油	883	13.46	-0.15	13.35	-0.31	0.82
建設銀行	939	6.59	0.30	6.58	0.12	0.22
中國移動	941	70.45	-0.77	70.27	-0.82	0.25
長江基建	1038	64.25	0.39	64.19	0.00	0.10
恆安國際	1044	56.85	0.26	56.40	0.11	0.79
中國神華	1088	17.32	1.76	17.14	1.48	1.04
石藥集團	1093	12.32	0.82	N/A	N/A	N/A
華潤置地	1109	34.75	2.36	33.52	0.00	3.67
長實地產	1113	61.30	0.66	N/A	N/A	N/A
中國生物製藥	1177	7.85	2.21	7.24	0.00	8.43
友邦保險	1299	82.85	0.18	82.53	-0.19	0.39
工商銀行	1398	5.97	0.67	5.70	0.93	4.72
金沙中國	1928	36.85	-1.21	36.85	-0.97	-0.01
九龍倉置業	1997	55.60	1.09	N/A	N/A	N/A
碧桂園	2007	11.96	1.36	10.31	0.00	16.02
瑞聲科技	2018	43.65	-0.68	42.88	-1.88	1.81
申洲國際	2313	105.70	1.15	106.06	0.59	-0.34
中國平安	2318	93.90	-0.05	93.68	-0.50	0.24
蒙牛乳業	2319	29.95	-1.48	30.86	0.00	-2.96
舜宇光學科技	2382	78.85	-1.44	79.37	-0.86	-0.66
中銀香港	2388	30.50	-0.33	30.42	-0.76	0.27
中國人壽	2628	19.36	0.21	19.35	0.24	0.04
交通銀行	3328	6.52	0.93	6.33	0.00	3.02
中國銀行	3988	3.27	0.00	3.26	0.10	0.27

資料來源：彭博、西證證券經紀

**AH股**

	H股 代號	H股 收市價	H股 日變動%	H股對A股 溢價%		H股 代號	H股 收市價	H股 日變動%	H股對A股 溢價%
第一拖拉機	38	2.16	8.00	-82.37	中聯重科	1157	5.30	-1.85	-21.69
東北電氣	42	0.82	0.00	-67.76	兗州煤業	1171	7.26	0.69	-40.13
四川成渝	107	2.42	1.68	-48.65	中國鐵建	1186	9.86	-1.10	-13.08
青島啤酒	168	49.25	1.44	-9.85	比亞迪	1211	47.35	0.21	-17.85
江蘇寧滬	177	11.00	1.50	-9.29	農業銀行	1288	3.28	0.00	-21.08
京城機電	187	1.50	0.00	-81.21	新華保險	1336	37.60	0.27	-40.17
廣州廣船	317	6.75	-0.74	-57.45	工商銀行	1398	5.97	0.67	-10.59
馬鞍山鋼鐵	323	3.14	1.62	-20.08	麗珠醫藥	1513	25.20	0.00	-31.50
上海石油化工	338	3.09	-1.78	-47.16	中國中冶	1618	2.10	-2.78	-39.95
鞍鋼股份	347	3.46	1.76	-41.96	中國中車	1766	6.71	0.45	-27.67
江西銅業	358	10.40	-0.19	-42.00	廣發證券	1776	9.31	0.54	-41.06
中國石油化工	386	5.32	-0.37	-13.24	中國交通建設	1800	7.35	-1.21	-42.57
中國中鐵	390	6.10	-0.49	-18.36	晨鳴紙業	1812	3.41	2.40	-44.90
廣深鐵路	525	2.73	-0.36	-27.14	中煤能源	1898	3.23	0.31	-41.95
深圳高速	548	9.45	-0.74	-14.20	中國遠洋	1919	3.12	-0.64	-45.37
南京熊貓電子	553	2.75	-1.08	-81.62	民生銀行	1988	5.82	0.52	-20.04
鄭煤機	564	3.68	-1.08	-44.51	金隅股份	2009	2.47	-0.40	-42.15
山東墨龍	568	1.31	0.00	-75.14	中集集團	2039	7.86	-3.79	-48.61
北京北辰實業	588	2.90	-2.68	-35.34	復星醫藥	2196	23.00	-0.43	-20.10
中國東方航空	670	4.64	-1.90	-34.41	萬科企業	2202	29.30	0.51	-8.27
山東新華製藥	719	3.94	0.77	-52.53	金風科技	2208	8.66	0.58	-37.59
中國國航	753	7.83	-2.25	-27.11	廣汽集團	2238	7.91	0.25	-37.75
中興通訊	763	22.05	0.23	-37.96	中國平安	2318	93.90	-0.05	-6.25
中國石油	857	4.36	0.00	-45.23	長城汽車	2333	5.64	1.08	-42.31
白雲山	874	35.25	0.71	-22.97	濰柴動力	2338	13.12	0.15	-7.86
東江環保	895	7.95	-0.87	-40.82	中國鋁業	2600	2.82	-0.70	-38.07
華能國際電力	902	4.62	-1.07	-37.69	中國太保	2601	31.30	0.97	-25.70
安徽海螺水泥	914	47.40	-0.32	2.77	上海醫藥	2607	15.24	0.26	-26.34
海信科龍	921	9.43	-4.75	-32.65	中國人壽	2628	19.36	0.21	-40.13
建設銀行	939	6.59	0.30	-21.99	上海電氣	2727	2.80	0.00	-55.41
大唐發電	991	2.06	-0.96	-41.85	中海集運	2866	0.97	0.00	-68.82
安徽皖通高速	995	4.79	1.27	-34.50	大連港	2880	1.02	0.00	-58.22
中信銀行	998	4.46	0.90	-35.19	中海油田	2883	7.66	2.13	-30.02
儀征化纖	1033	0.99	0.00	-66.34	紫金礦業	2899	3.15	-1.25	-26.02
重慶鋼鐵	1053	1.15	1.77	-50.84	交通銀行	3328	6.52	0.93	-8.71
中國南方航空	1055	5.43	-2.34	-36.58	福耀玻璃	3606	24.10	1.90	-3.53
浙江世寶	1057	1.11	-2.63	-85.19	招商銀行	3968	41.70	-1.07	-3.26
天津創業環保	1065	2.84	-1.73	-70.54	中國銀行	3988	3.27	0.00	-23.82
華電國際電力	1071	3.20	-0.31	-26.99	洛陽鉬業	3993	2.46	-1.20	-47.92
東方電氣	1072	5.26	-1.13	-56.87	中信證券	6030	15.96	0.38	-40.44
中國神華	1088	17.32	1.76	-25.05	中國光大銀行	6818	3.59	-0.28	-21.94
洛陽玻璃	1108	1.93	-0.52	-85.81	海通證券	6837	8.69	-1.25	-46.26
中海發展	1138	4.74	4.64	-36.17	華泰證券	6886	13.68	0.29	-47.14

資料來源：彭博、西證證券經紀

**企業活動**

日期	股票代號	公司名稱	活動
25/06/2019	1627	安保工程控股	末期業績/股息
25/06/2019	1609	創建集團控股	末期業績/股息
25/06/2019	298	莊士中國	末期業績/股息
25/06/2019	221	易易壹金融	末期業績
25/06/2019	1783	金倫控股有限公司	末期業績/股息
25/06/2019	896	興勝創建	末期業績/股息
25/06/2019	6893	衍生集團	末期業績/股息
25/06/2019	3638	華邦金融	末期業績/股息
25/06/2019	147	國際商業結算	末期業績/股息
25/06/2019	2633	雅各臣科研製藥	末期業績/股息
25/06/2019	280	景福集團	末期業績/股息
25/06/2019	306	冠忠巴士集團	業績/末期股息
25/06/2019	784	凌銳控股	末期業績/股息
25/06/2019	22	茂盛控股	末期業績
25/06/2019	1213	萬保剛集團	末期業績/股息
25/06/2019	6033	電訊數碼控股	末期業績/股息
25/06/2019	3997	電訊首科	末期業績/股息

**經濟資料**

日期	國家	指數		預測	前值
25/06/2019	美國	房價指數(月比)	四月	0.23%	0.10%
25/06/2019	美國	新屋銷售(月比)	五月	0.87%	-6.90%
25/06/2019	美國	新屋銷售	五月	678.84k	673.00k
25/06/2019	香港	貿易收支	五月	-37.15bn	-35.10bn
25/06/2019	香港	出口年增率	五月	-4.58%	-2.60%
25/06/2019	香港	進口年增率	五月	-5.81%	-5.50%
25/06/2019	美國	標普/CaseShiller房價指數	四月	215.14	214.09
25/06/2019	美國	標普/CS 20城市房價經季調(月比)	四月	0.11%	0.09%
25/06/2019	美國	標普/CS綜合20房價指數(年比)	四月	2.39%	2.68%
25/06/2019	美國	聯準會里奇蒙分行製造業指數	六月	2.30%	5.00%
25/06/2019	美國	消費者信心指數	六月	130.87	134.10

**西證國際證券股份有限公司**

電話：(852) 2802 8838

傳真：(852) 2587 9115

電郵：enquiry@swsc.hk

**西證(香港)證券有限公司**

電話：(852) 2544 1040

傳真：(852) 2544 1859

電郵：swsc.cr@swsc.hk

**西證(香港)期貨有限公司**

電話：(852) 2802 8838

傳真：(852) 2824 3937

電郵：swsc.cr@swsc.hk

**西證(香港)融資有限公司**

電話：(852) 2802 8838

傳真：(852) 2824 0888

電郵：swsc.cr@swsc.hk

**西證(香港)資產管理有限公司**

電話：(852) 2802 8838

傳真：(852) 2587 9115

電郵：swsc.cr@swsc.hk

**西證(香港)財務有限公司**

電話：(852) 2802 8838

傳真：(852) 2877 7601

電郵：enquiry@swsc.hk

**市場分析部**

電話：(852) 2802 8838

傳真：(852) 2824 3937

電郵：swsc.cr@swsc.hk



## 分析員核證

分析員（等）主要負責擬備本報告並謹此聲明 -

- (1) 本報告所表達意見均準確反映分析員（等）對所述公司（等）及其證券之個人見解；
- (2) 分析員（等）之補償與本報告的推薦或意見或企業融資部並沒有直接或間接的關係；
- (3) 分析員（等）不是直接或間接地受企業融資部監管或隸屬於企業融資部；
- (4) 分析員（等）就報告中論述的證券，並沒有違反安靜期限制；
- (5) 分析員（等）並沒有任何與報告中論述的公司（等）的董事職銜或擔任要員。

## 免責聲明

本報告內容或意見僅供參考之用途，並不構成任何買入或沽出證券或其他金融產品之要約。過去之成績不可作為未來成績的指標，同時未來回報是不能保證的，你可能蒙受所有資金的損失。本報告並無顧慮任何特定收取者之特定投資目標、財務狀況、或風險承受程度，投資者在進行任何投資前，必須對其投資進行獨立判斷或諮詢所需之獨立顧問意見。

雖然本報告資料來自或編寫自「西證(香港)證券經紀有限公司」(「西證證券經紀」)相信為可靠之來源，惟西證證券經紀並不明示或暗示地聲明或保證任何該等資料之準確性、完整性或可靠性。本報告內所提及之價格僅供參考之用途，投資產品之價值及收入可能會浮動。本報告內容或意見可隨時更改，西證證券經紀並不承諾提供任何有關變更之通知。

西證證券經紀及其集團公司、要員、董事及僱員在任何時間可持有本報告所提及之任何證券、認股證、期貨、期權、衍生產品或其他金融工具的長倉或短倉。西證證券經紀及其集團公司可能與報告中論述的公司（等）擁有或正尋求業務關係，包括但不限於企業融資業務關係。因此投資者應留意報告的客觀性可能受潛在的利益衝突所影響。

西證證券經紀及其集團公司在任何情況下，均不會就由於任何協力廠商在依賴本報告內容時之作為或不作為而導致任何類型之損失（無論是直接、間接、隨之而來或附帶者），負上法律責任或具有任何責任。

對部分的司法管轄區或國家而言，分發、發行或使用本報告會抵觸當地法律、法則、規定、或其他註冊或發牌的規例。本報告不是旨在向該等司法管轄區或國家的任何人或實體分發或由其使用。

未經西證證券經紀事先書面授權，任何人不得為任何目的複製、發出、發表此報告，西證證券經紀保留一切權利。

## 評級定義

公司	行業
買入：未來一年，公司絕對收益率為 50%以上	買入：未來一年，行業整體絕對收益率為 50%以上
增持：未來一年，公司絕對收益率介於 20%與 50%之間	增持：未來一年，行業整體絕對收益率介於 20%與 50%之間
中性：未來一年，公司絕對收益率介於-20%與 20%之間	中性：未來一年，行業整體絕對收益率介於-20%與 20%之間
回避：未來一年，公司絕對收益率為-20%以下	回避：未來一年，行業整體絕對收益率為-20%以下