

宏觀焦點

美國股市週二下跌，因有消息指特朗普對本週中美貿易談判之任何結果均會感到滿意令樂觀情緒降溫、鮑威爾昨天並沒有明示下月將減息及聖路易斯儲行行長表示下月減息50點子將會太多、及美國經濟數據疲弱。道瓊斯指數下跌0.7%至26,548點；標準普爾指數下跌0.9%至2,917點；納斯達克指數大跌1.5%至7,885點。

油價週二微跌，紐約8月期油微跌0.1%至每桶57.83美元。API於盤後公布上週美國原油庫存大減750萬桶，降幅遠超預期之250萬桶，汽油庫存意外減少，精煉油庫存增幅也低於預期，油價盤後大漲接近2.0%。金價微升，紐約8月期金微升至每盎司1,418.7美元。

香港和內地股市週二下跌。有報道指美國法院裁定中國銀行違反北韓制裁，部分內銀股受壓，交通銀行(3328.HK)及招商銀行(3968.HK)分別下跌3.7%及7.7%；李寧(2331.HK)發布盈利預喜且獲券商看好，股價跳漲18.3%，帶動運動裝備股走高；黃金股表現突出。個股方面，波司登(3998.HK)發布澄清公告回應沽空機構狙擊，公司復牌後股價回升15.0%；錦欣生殖(1951.HK)上市首日收市價較招股價高8.7%。恒生指數下跌1.1%至28,186點，國企指數下跌1.9%至10,742點，香港股市成交金額增加18.0%至824億港元。上證綜合指數下跌0.9%至2,982點，滬深兩市成交金額增加4.6%至人民幣5,088億元。

行業及公司新聞

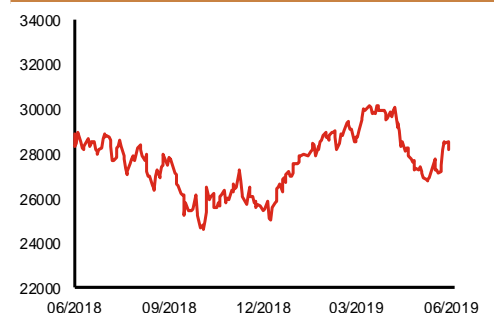
- 盈信控股(15.HK)公布2019財年(截止3月31日)業績，收入35.4億港元，同比上升2.4%，但受惠於物業投資及發展業務收入按年大增2.4倍至11.4億港元，股東應佔溢利7.0億港元，同比大增72.3%。建議派發末期(全年)股息每股2港仙，按年持平。現價相當於0.3倍市賬率。
- 亞洲能源物流(351.HK)宣布配售可換股債券，換股價為每股0.06港元(溢價5.3%)，若悉數換股股本將大增40.3%，淨集資額5,770萬港元，將用作一般營運資金。
- IGG(799.HK)回購42.0股，相當於現有股本0.033%，累計尚未註銷之股份為0.042%。
- 宏安地產(1243.HK)公布2019財年(截止3月31日)業績，收入28.3億港元，同比大增1.1倍，但由於其他收入及收益按年大減16.8億港元，股東應佔溢利5.0億港元，同比大跌13.1億港元(符合此前盈警預期)。建議派發末期股息每股0.7港元及特別股息每股0.945港元，合計1.645港元，按年微減0.3%。現價相當於3.4倍市賬率。
- 三生製藥(1530.HK)公布，公司的產品健尼哌近日收到國家藥監局頒發的GMP證書，公司正積極準備其上市銷售工作。該產品用於預防腎移植引起的急性排異反應，可與常規免疫抑制方案聯用，顯著提高移植器官存活率，改善患者生存質量，是國內第一個獲批上市的人源化單克隆抗體。
- 萬咖壹聯(1762.HK)公布控股股東及重大股東合共於昨天增持了公司0.04%股權，且控股股東擬繼續增持股份。
- 維珍妮(2199.HK)公布2019財年(截止3月31日)業績，收入62.6億港元，同比上升6.7%，受惠於費用率降低及所得稅開支同比大幅減少(唯被財務成本增幅較大部分抵消)，股東應佔溢利按年增加17.6%至2.8億港元。建議派發末期股息每股0.040港元，全年合共0.076港元，同比增加20.6%。現價相當於26.7倍2019財年市盈率。
- 中國能源建設(3996.HK)宣布控股股東擬於年底前通過二級市場競價交易形式增持H股股份。

主要指數	收市價	日變動%	月變動%
恒生指數	28,186	-1.15	3.04
國企指數	10,742	-1.92	2.84
創業板指數	98	-6.15	-9.69
上證綜合指數	2,982	-0.87	4.52
滬深300指數	3,801	-1.04	5.77
日經225指數	21,194	-0.43	-0.16
道瓊斯指數	26,548	-0.67	3.76
標普500指數	2,917	-0.95	3.23
納斯達克指數	7,885	-1.51	3.24
德國DAX指數	12,228	-0.38	1.81
法國CAC指數	5,515	-0.13	3.73
富時100指數	7,422	0.08	1.99

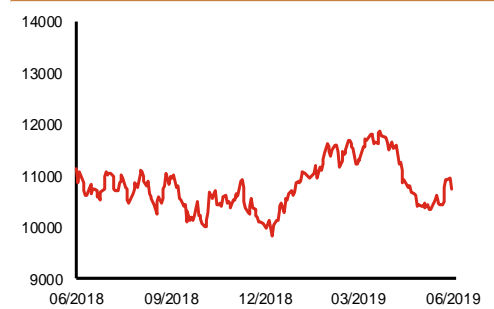
波幅指數	收市價	日變動%	月變動%
VIX指數	16.28	6.68	2.71
VHSI指數	18.03	2.79	-5.65

商品	收市價	日變動%	月變動%
紐約期油	57.83	-0.12	0.44
黃金	1,418.70	0.04	10.42
銅	6,042.00	1.38	1.46
鋁	1,814.00	1.17	0.78
小麥	540.00	-0.46	8.51
玉米	457.50	0.05	8.46

恒生指數一年走勢圖



國企指數一年走勢圖



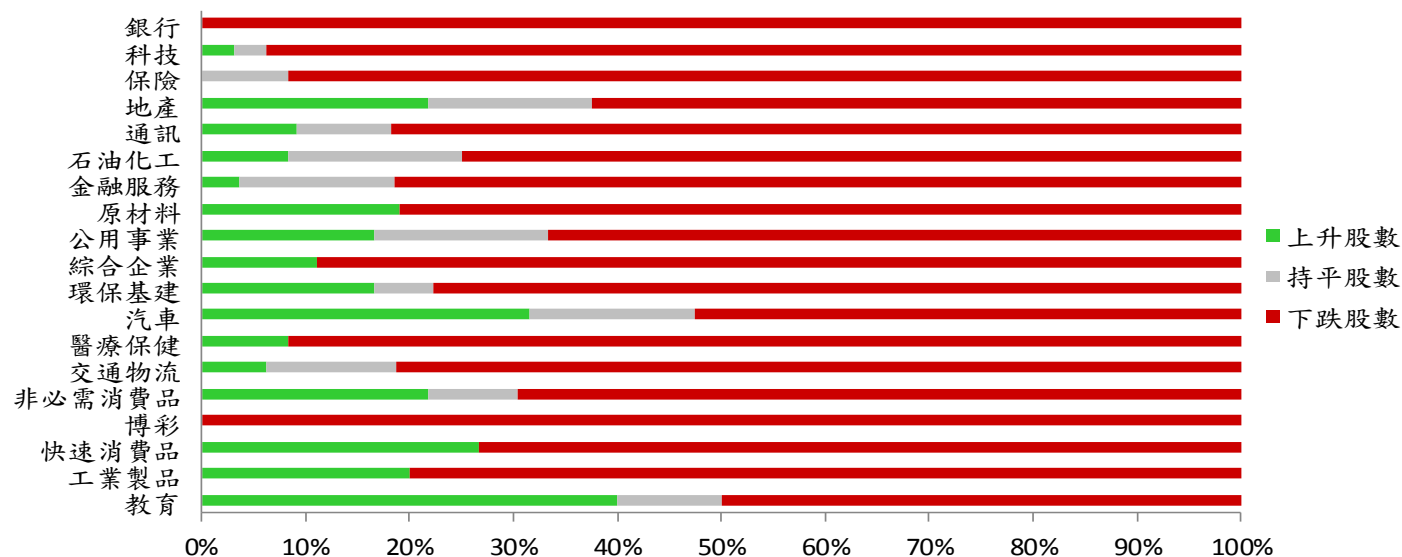
資料來源：彭博、西證證券經紀

港股概況

指數	開市價	高位	低位	收市價	日變動 (%)	成交量 (億股)	成交額 (億元)	升股數	跌股數	持平股數
恒生指數	28,448	28,470	28,066	28,186	-1.15	19.1	243.8	7	39	4
國企指數	10,910	10,917	10,678	10,742	-1.92	27.4	207.0	2	45	3

行業表現

行業	日變動%	上升股數	持平股數	下跌股數
銀行	-1.70	0	0	15
科技	-1.94	1	1	30
保險	-1.25	0	1	11
地產	-0.56	7	5	20
通訊	-0.88	1	1	9
石油化工	-1.32	1	2	9
金融服務	-1.52	1	4	22
原材料	-0.55	4	0	17
公用事業	-0.87	3	3	12
綜合企業	-0.24	1	0	8
環保基建	-1.22	3	1	14
汽車	-0.71	6	3	10
醫療保健	-1.86	2	0	22
交通物流	-1.47	1	2	13
非必需消費品	-0.94	5	2	16
博彩	-1.59	0	0	8
快速消費品	-0.63	4	0	11
工業製品	-0.63	3	0	12
教育	-0.46	4	1	5



資料來源：彭博、西證證券經紀

美國預托證券(ADR)

	代號	香港收市價	日變動%	ADR轉換價	日變動%	溢價(%)
長和	1	76.40	-0.39	75.53	-1.02	1.16
中電控股	2	86.20	-0.69	85.68	-1.08	0.61
中華煤氣	3	17.66	0.00	17.61	-0.92	0.27
匯豐控股	5	64.10	-0.39	64.01	-0.19	0.13
電能實業	6	56.40	0.00	56.35	-0.26	0.09
恒生銀行	11	193.00	-1.23	192.96	-1.81	0.02
恆基地產	12	43.05	-0.92	41.99	-2.25	2.53
新鴻基地產	16	133.70	-0.59	133.52	-0.49	0.14
新世界發展	17	12.30	-0.81	12.50	2.24	-1.57
太古股份	19	96.00	-0.26	95.99	-0.20	0.01
銀河娛樂	27	50.00	-1.96	49.66	1.37	0.69
港鐵公司	66	52.35	0.96	N/A	N/A	N/A
信和置業	83	13.34	-1.19	13.23	0.00	0.80
恆隆地產	101	18.60	0.54	18.60	0.23	0.00
中國旺旺	151	6.34	0.63	N/A	N/A	N/A
吉利汽車	175	13.16	0.00	13.00	-0.54	1.23
中信股份	267	11.10	-0.89	10.53	0.00	5.43
萬洲國際	288	7.86	0.26	7.79	0.00	0.94
中國石化	386	5.30	-0.38	5.26	-0.53	0.68
港交所	388	272.20	-1.52	271.49	-2.08	0.26
創科實業	669	57.65	-0.60	56.95	-0.92	1.22
中國海外	688	27.60	-0.72	27.49	-1.10	0.39
騰訊	700	349.40	-1.80	343.19	-2.68	1.81
中國聯通	762	8.45	-0.71	8.44	-0.37	0.18
領展房產基金	823	97.70	0.46	N/A	0.00	N/A
中國石油	857	4.31	-1.15	4.31	-0.91	-0.09
中海油	883	13.26	-1.49	13.17	-1.40	0.72
建設銀行	939	6.51	-1.21	6.44	-2.14	1.15
中國移動	941	70.20	-0.35	69.90	-0.53	0.42
長江基建	1038	64.15	-0.16	64.19	0.00	-0.07
恆安國際	1044	56.65	-0.35	56.42	0.03	0.40
中國神華	1088	17.16	-0.92	16.99	-0.91	1.01
石藥集團	1093	12.04	-2.27	N/A	N/A	N/A
華潤置地	1109	34.50	-0.72	33.52	0.00	2.91
長實地產	1113	61.30	0.00	N/A	N/A	N/A
中國生物製藥	1177	7.82	-0.38	7.24	0.00	8.01
友邦保險	1299	82.40	-0.54	81.99	-0.66	0.50
工商銀行	1398	5.61	-1.33	5.60	-1.78	0.18
金沙中國	1928	36.20	-1.76	36.02	-2.27	0.50
九龍倉置業	1997	56.35	1.35	N/A	N/A	N/A
碧桂園	2007	11.82	-1.17	10.31	0.00	14.65
瑞聲科技	2018	42.70	-2.18	41.86	-2.37	2.00
申洲國際	2313	103.20	-2.37	102.75	-3.13	0.44
中國平安	2318	92.65	-1.33	92.08	-1.71	0.61
蒙牛乳業	2319	30.15	0.67	30.47	-1.29	-1.04
舜宇光學科技	2382	76.50	-2.98	76.52	-3.60	-0.02
中銀香港	2388	30.25	-0.82	30.07	-1.14	0.59
中國人壽	2628	19.08	-1.45	19.04	-1.61	0.20
交通銀行	3328	5.95	-3.71	6.33	0.00	-6.00
中國銀行	3988	3.23	-1.22	3.20	-1.92	0.96

資料來源：彭博、西證證券經紀

AH股

	H股 代號	H股 收市價	H股 日變動%	H股對A股 溢價%		H股 代號	H股 收市價	H股 日變動%	H股對A股 溢價%
第一拖拉機	38	2.25	4.17	-83.30	中聯重科	1157	5.10	1.67	-24.88
東北電氣	42	0.83	1.22	-67.51	兗州煤業	1171	7.22	-0.55	-41.00
四川成渝	107	2.40	-0.83	-48.69	中國鐵建	1186	9.65	-2.13	-14.05
青島啤酒	168	49.30	0.10	-9.11	比亞迪	1211	46.90	-0.95	-17.21
江蘇寧滬	177	10.94	-0.55	-10.52	農業銀行	1288	3.24	-1.22	-21.59
京城機電	187	1.50	0.00	-80.88	新華保險	1336	37.60	0.00	-38.55
廣州廣船	317	6.50	-3.70	-59.59	工商銀行	1398	5.61	-1.33	-15.24
馬鞍山鋼鐵	323	3.12	-0.64	-20.11	麗珠醫藥	1513	24.60	-2.38	-32.05
上海石油化工	338	3.04	-1.62	-47.90	中國中冶	1618	2.09	-0.48	-39.44
鞍鋼股份	347	3.50	1.16	-40.94	中國中車	1766	6.63	-1.19	-27.72
江西銅業	358	10.32	-0.77	-43.54	廣發證券	1776	9.10	-2.26	-42.12
中國石油化工	386	5.30	-0.38	-13.38	中國交通建設	1800	7.22	-1.77	-43.01
中國中鐵	390	5.97	-2.13	-19.47	晨鳴紙業	1812	3.38	-0.88	-44.86
廣深鐵路	525	2.74	0.37	-26.19	中煤能源	1898	3.20	-0.93	-41.76
深圳高速	548	9.44	-0.11	-15.41	中國遠洋	1919	3.05	-2.24	-46.48
南京熊貓電子	553	2.72	-1.09	-81.53	民生銀行	1988	5.36	-1.26	-25.53
鄭煤機	564	3.64	-1.09	-44.43	金隅股份	2009	2.45	-0.81	-42.30
山東墨龍	568	1.30	-0.76	-75.99	中集集團	2039	7.70	-2.04	-49.53
北京北辰實業	588	2.88	-0.69	-35.61	復星醫藥	2196	22.70	-1.30	-19.95
中國東方航空	670	4.52	-2.59	-35.26	萬科企業	2202	28.75	-1.88	-9.17
山東新華製藥	719	3.91	-0.76	-52.23	金風科技	2208	8.49	1.36	-39.74
中國國航	753	7.57	-3.32	-29.06	廣汽集團	2238	7.91	0.00	-34.64
中興通訊	763	21.50	-2.49	-40.03	中國平安	2318	92.65	-1.33	-5.79
中國石油	857	4.31	-1.15	-45.45	長城汽車	2333	5.59	-0.89	-40.89
白雲山	874	34.70	-1.56	-23.51	濰柴動力	2338	12.84	-2.13	-7.90
東江環保	895	7.91	-0.50	-40.04	中國鋁業	2600	2.74	-2.84	-39.51
華能國際電力	902	4.60	-0.43	-36.89	中國太保	2601	30.90	-1.28	-24.77
安徽海螺水泥	914	47.20	-0.42	3.55	上海醫藥	2607	15.16	-0.52	-25.85
海信科龍	921	9.23	-2.12	-34.17	中國人壽	2628	19.08	-1.45	-39.80
建設銀行	939	6.51	-1.21	-21.87	上海電氣	2727	2.80	0.00	-54.58
大唐發電	991	1.98	-3.88	-43.74	中海集運	2866	0.96	-1.03	-68.80
安徽皖通高速	995	4.82	0.63	-33.66	大連港	2880	1.02	0.00	-58.02
中信銀行	998	4.40	-1.35	-35.08	中海油田	2883	7.69	0.39	-29.22
儀征化纖	1033	0.97	-2.02	-67.01	紫金礦業	2899	3.22	2.22	-27.64
重慶鋼鐵	1053	1.14	-0.87	-50.53	交通銀行	3328	5.95	-3.71	-14.08
中國南方航空	1055	5.29	-2.58	-37.37	福耀玻璃	3606	23.55	-2.28	-4.23
浙江世寶	1057	1.12	0.90	-84.56	招商銀行	3968	38.50	-7.67	-6.14
天津創業環保	1065	2.82	-0.70	-70.07	中國銀行	3988	3.23	-1.22	-24.13
華電國際電力	1071	3.13	-2.19	-27.44	洛陽鉬業	3993	2.42	-1.63	-48.76
東方電氣	1072	5.08	-3.42	-57.71	中信證券	6030	15.62	-2.13	-41.40
中國神華	1088	17.16	-0.92	-25.58	中國光大銀行	6818	3.57	-0.56	-21.77
洛陽玻璃	1108	1.92	-0.52	-85.76	海通證券	6837	8.52	-1.96	-47.37
中海發展	1138	4.67	-1.48	-36.91	華泰證券	6886	13.32	-2.63	-48.29

資料來源：彭博、西證證券經紀

企業活動

日期	股票代號	公司名稱	活動
26/06/2019	1737	亞洲實業集團	末期業績/股息
26/06/2019	328	ALCO HOLDINGS	末期業績/股息
26/06/2019	645	安域亞洲	末期業績/股息
26/06/2019	2080	奧克斯國際	末期業績/股息
26/06/2019	595	AV CONCEPT HOLD	末期業績/股息
26/06/2019	2360	優品360	業績/末期股息
26/06/2019	3998	波司登	末期業績/股息
26/06/2019	1668	華南城	末期業績/股息
26/06/2019	3992	創毅控股	末期業績/股息
26/06/2019	567	大昌微綫集團	末期業績/股息
26/06/2019	6829	龍昇集團控股	末期業績/股息
26/06/2019	599	怡邦行控股	末期業績/股息
26/06/2019	787	利標品牌	末期業績/股息
26/06/2019	2682	潤利海事	末期業績/股息
26/06/2019	372	保德國際發展	末期業績
26/06/2019	1663	漢港控股	業績/末期股息
26/06/2019	1637	順興集團控股	末期業績/股息

經濟資料

日期	國家	指數		預測	前值
26/06/2019	美國	MBA 貸款申請指數	六月二十一日	--	-3.40%
26/06/2019	美國	資本財新訂單非國防(飛機除外)	五月初值	0.05%	-1.00%
26/06/2019	美國	資本財銷貨非國防(飛機除外)	五月初值	0.30%	0.00%
26/06/2019	美國	耐久財新訂單工業經季調(月比)	五月初值	-0.64%	-2.10%
26/06/2019	美國	耐久財新訂單經季調(運輸除外)(月比)	五月初值	0.08%	0.00%
26/06/2019	美國	躉售存貨	五月初值	0.43%	0.80%

西證國際證券股份有限公司

電話：(852) 2802 8838

傳真：(852) 2587 9115

電郵：enquiry@swsc.hk

西證(香港)證券有限公司

電話：(852) 2544 1040

傳真：(852) 2544 1859

電郵：swsc.cr@swsc.hk

西證(香港)期貨有限公司

電話：(852) 2802 8838

傳真：(852) 2824 3937

電郵：swsc.cr@swsc.hk

西證(香港)融資有限公司

電話：(852) 2802 8838

傳真：(852) 2824 0888

電郵：swsc.cr@swsc.hk

西證(香港)資產管理有限公司

電話：(852) 2802 8838

傳真：(852) 2587 9115

電郵：swsc.cr@swsc.hk

西證(香港)財務有限公司

電話：(852) 2802 8838

傳真：(852) 2877 7601

電郵：enquiry@swsc.hk

市場分析部

電話：(852) 2802 8838

傳真：(852) 2824 3937

電郵：swsc.cr@swsc.hk

分析員核證

分析員（等）主要負責擬備本報告並謹此聲明 -

- (1) 本報告所表達意見均準確反映分析員（等）對所述公司（等）及其證券之個人見解；
- (2) 分析員（等）之補償與本報告的推薦或意見或企業融資部並沒有直接或間接的關係；
- (3) 分析員（等）不是直接或間接地受企業融資部監管或隸屬於企業融資部；
- (4) 分析員（等）就報告中論述的證券，並沒有違反安靜期限制；
- (5) 分析員（等）並沒有任何與報告中論述的公司（等）的董事職銜或擔任要員。

免責聲明

本報告內容或意見僅供參考之用途，並不構成任何買入或沽出證券或其他金融產品之要約。過去之成績不可作為未來成績的指標，同時未來回報是不能保證的，你可能蒙受所有資金的損失。本報告並無顧慮任何特定收取者之特定投資目標、財務狀況、或風險承受程度，投資者在進行任何投資前，必須對其投資進行獨立判斷或諮詢所需之獨立顧問意見。

雖然本報告資料來自或編寫自「西證(香港)證券經紀有限公司」(「西證證券經紀」)相信為可靠之來源，惟西證證券經紀並不明示或暗示地聲明或保證任何該等資料之準確性、完整性或可靠性。本報告內所提及之價格僅供參考之用途，投資產品之價值及收入可能會浮動。本報告內容或意見可隨時更改，西證證券經紀並不承諾提供任何有關變更之通知。

西證證券經紀及其集團公司、要員、董事及僱員在任何時間可持有本報告所提及之任何證券、認股證、期貨、期權、衍生產品或其他金融工具的長倉或短倉。西證證券經紀及其集團公司可能與報告中論述的公司（等）擁有或正尋求業務關係，包括但不限於企業融資業務關係。因此投資者應留意報告的客觀性可能受潛在的利益衝突所影響。

西證證券經紀及其集團公司在任何情況下，均不會就由於任何協力廠商在依賴本報告內容時之作為或不作為而導致任何類型之損失（無論是直接、間接、隨之而來或附帶者），負上法律責任或具有任何責任。

對部分的司法管轄區或國家而言，分發、發行或使用本報告會抵觸當地法律、法則、規定、或其他註冊或發牌的規例。本報告不是旨在向該等司法管轄區或國家的任何人或實體分發或由其使用。

未經西證證券經紀事先書面授權，任何人不得為任何目的複製、發出、發表此報告，西證證券經紀保留一切權利。

評級定義

公司	行業
買入：未來一年，公司絕對收益率為 50%以上	買入：未來一年，行業整體絕對收益率為 50%以上
增持：未來一年，公司絕對收益率介於 20%與 50%之間	增持：未來一年，行業整體絕對收益率介於 20%與 50%之間
中性：未來一年，公司絕對收益率介於-20%與 20%之間	中性：未來一年，行業整體絕對收益率介於-20%與 20%之間
回避：未來一年，公司絕對收益率為-20%以下	回避：未來一年，行業整體絕對收益率為-20%以下