

宏觀焦點

美國股市上週五下跌，因美國6月非農就業數據強勁且超預期降低本月減息50點子之希望。道瓊斯指數下跌0.2%至26,922點；標準普爾指數下跌0.2%至2,990點；納斯達克指數微跌0.1%至8,162點。

油價上週五上升，因伊朗局勢持續緊張及中美官員將於本週以電話作高級別貿易談判，紐約8月期油上升0.3%至每桶57.51美元。金價下跌，受惠於本月減息可能性或減息幅度下降，紐約8月期金下跌1.5%至每盎司1,400.1美元。

香港股市上週五微跌，內地股市上升。吉利(175.HK)遭券商下調評級，股價下跌6.4%，拖累汽車製造股及汽車經銷商跌幅較大；電力股逆市上升。個股方面，新城發展(1030.HK)及新城悅(1755.HK)分別繼續下跌6.7%及10.9%；萬咖壹聯(1762.HK)股價急跌15.8%後停牌，收盤後公司發布盈利預喜並將於今天復牌；坤集團(924.HK)上市首日收市價較招股價暴漲132%。恒生指數微跌0.1%至28,775點，國企指數下跌0.2%至10,895點，香港股市成交金額減少22.4%至562億港元。上證綜合指數上升0.2%至3,011點，滬深兩市成交金額減少13.6%至人民幣3,681億元。

行業及公司新聞

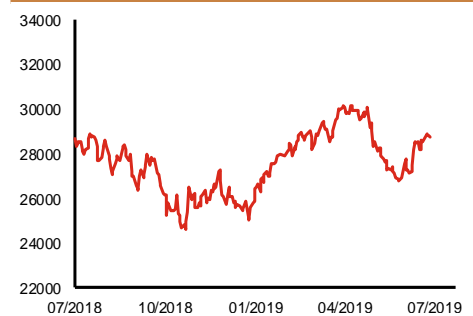
- 此前招股的百威亞太(1876.HK)及康特隆(1912.HK)公開孖展認購已分別超購逾0.9倍及0.1倍，而中匯集團(382.HK)、Platt Nera(1949.HK)及晉商銀行(2558.HK)公開孖展認購未足額，但有消息指中匯集團(382.HK)及晉商銀行(2558.HK)國際配售已足額。
- 金蝶(268.HK)發布盈利預警，雖然公司預計2019年上半年收入將同比增長15%-20%，但股東應佔溢利將按年倒退30%-40%至人民幣1.0-1.2億元，主要因金蝶雲蒼穹業務戰略性投入加大。
- 中國海外發展(688.HK)公布2019年上半年合約物業銷售額為1,942億港元，同比增長28.7%，其中6月份銷售金額按年增加34.2%至512億港元。6月份銷售增速優於首5月，上半年完成公司2019年全年銷售目標3,500億港元之55.5%。
- 世茂房地產(813.HK)公布2019年上半年合約銷售總額為人民幣1,003億元，同比增長38.7%，其中6月份合約銷售按年增加36.8%至人民幣284億元。6月份銷售增速與首5月相若，上半年完成公司2019年全年銷售目標人民幣2,100億元之47.8%。
- 新城發展(1030.HK)公布2019年上半年合同銷售總額為人民幣1,224億元，同比增長28.4%，其中6月份合約銷售按年上升5.2%至人民幣295億元。6月份銷售增速差於首5月，上半年完成公司2019年全年銷售目標人民幣2,700億元之45.3%。
- 比亞迪(1211.HK)公布2019年上半年汽車銷量22.8萬輛(新能源汽車佔比63.9%)，同比上升1.6%，其中6月份銷量按年增加3.1%至3.9萬輛(新能源汽車佔比68.6%)。6月份銷售增速略優於首5月，上半年完成公司2019年全年銷售目標65萬輛之35.1%。
- 融創中國(1918.HK)公布2019年上半年合同銷售金額為人民幣2,142億元，同比增長11.8%，其中6月份合同銷售按年增加10.5%至人民幣508億元。6月份銷售增速略遜於首5月，上半年僅完成公司2019年全年銷售目標人民幣5,500億元之38.9%。
- 承興國際(2662.HK)公布主席兼執行董事羅靜女士現被中國上海市公安局楊浦分局刑事拘留。

主要指數	收市價	日變動%	月變動%
恒生指數	28,775	-0.07	6.71
國企指數	10,895	-0.17	5.43
創業板指數	100	-0.52	-5.25
上證綜合指數	3,011	0.19	6.48
滬深300指數	3,893	0.52	9.22
日經225指數	21,746	0.20	3.70
道瓊斯指數	26,922	-0.16	3.61
標普500指數	2,990	-0.18	4.07
納斯達克指數	8,162	-0.10	5.42
德國DAX指數	12,569	-0.49	4.34
法國CAC指數	5,594	-0.48	4.28
富時100指數	7,553	-0.66	3.02

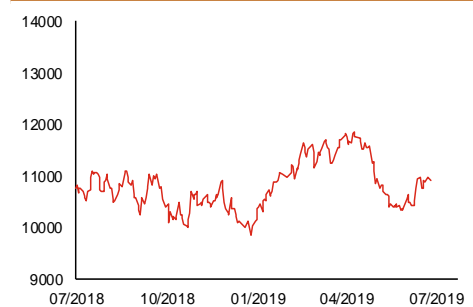
波幅指數	收市價	日變動%	月變動%
VIX指數	13.28	5.65	-18.53
VHSI指數	14.70	3.16	-13.68

商品	收市價	日變動%	月變動%
紐約期油	57.51	0.30	6.37
黃金	1,400.10	-1.46	3.92
銅	5,902.00	-0.30	1.64
鋁	1,803.00	-0.22	1.81
小麥	515.00	0.19	1.72
玉米	442.25	0.23	3.23

恒生指數一年走勢圖



國企指數一年走勢圖



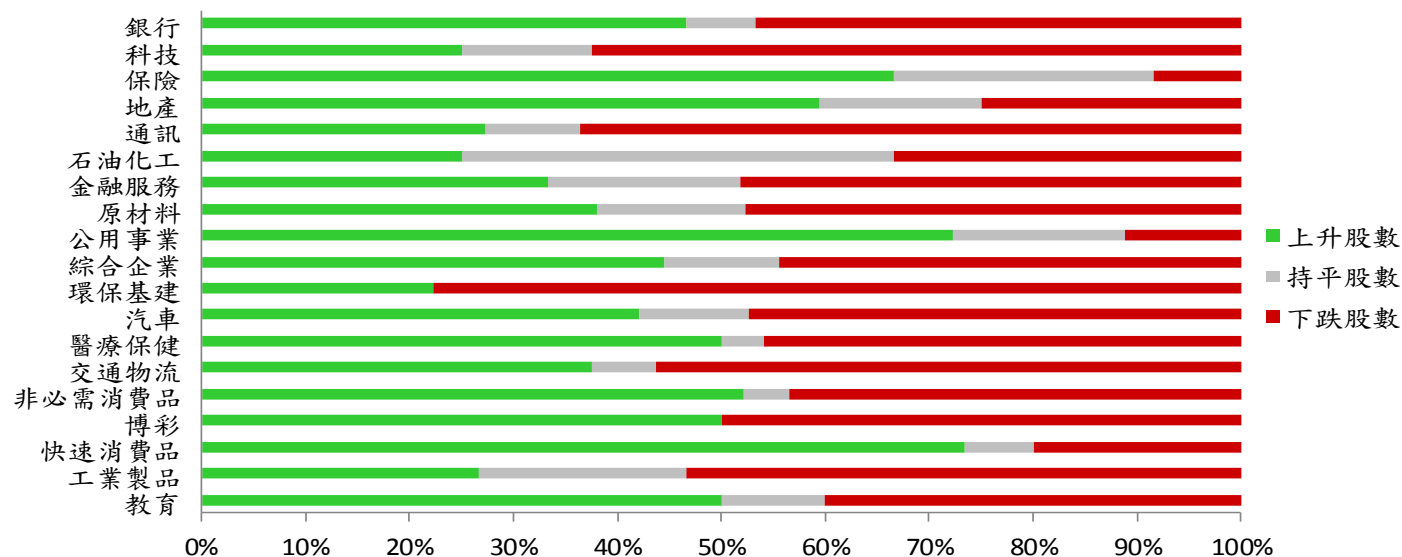
資料來源：彭博、西證證券經紀

港股概況

指數	開市價	高位	低位	收市價	日變動 (%)	成交量 (億股)	成交額 (億元)	升股數	跌股數	持平股數
恒生指數	28,786	28,881	28,715	28,775	-0.07	8.7	188.5	24	19	7
國企指數	10,890	10,926	10,859	10,895	-0.17	12.6	169.5	16	25	9

行業表現

行業	日變動%	上升股數	持平股數	下跌股數
銀行	0.04	7	1	7
科技	-0.61	8	4	20
保險	0.22	8	3	1
地產	-0.61	19	5	8
通訊	-0.24	3	1	7
石油化工	-0.12	3	5	4
金融服務	-0.34	9	5	13
原材料	0.05	8	3	10
公用事業	0.77	13	3	2
綜合企業	-0.10	4	1	4
環保基建	-0.77	4	0	14
汽車	-0.56	8	2	9
醫療保健	0.00	12	1	11
交通物流	-0.12	6	1	9
非必需消費品	0.17	12	1	10
博彩	0.09	4	0	4
快速消費品	0.63	11	1	3
工業製品	-0.39	4	3	8
教育	-0.48	5	1	4



資料來源：彭博、西證證券經紀

美國預托證券(ADR)

	代號	香港收市價	日變動%	ADR轉換價	日變動%	溢價(%)
長和	1	77.60	0.06	76.74	-0.16	1.12
中電控股	2	88.25	0.34	88.02	0.36	0.27
中華煤氣	3	17.90	0.34	18.01	0.92	-0.60
匯豐控股	5	65.45	-0.23	65.61	-0.05	-0.24
電能實業	6	57.50	0.00	57.03	0.14	0.83
恒生銀行	11	195.00	0.05	193.34	-1.29	0.86
恆基地產	12	44.00	0.23	42.72	-2.49	2.99
新鴻基地產	16	136.60	0.29	136.59	1.15	0.01
新世界發展	17	12.64	0.00	12.20	0.00	3.60
太古股份	19	98.75	0.71	98.70	0.48	0.05
銀河娛樂	27	55.65	0.27	55.54	0.00	0.20
港鐵公司	66	53.80	0.28	N/A	N/A	N/A
信和置業	83	13.50	0.00	13.21	0.00	2.22
恆隆地產	101	19.20	0.52	19.27	0.32	-0.37
中國旺旺	151	6.37	0.16	N/A	N/A	N/A
吉利汽車	175	12.68	-6.35	12.61	-8.20	0.52
中信股份	267	11.12	-0.54	11.54	0.00	-3.62
萬洲國際	288	8.00	0.88	7.89	-2.69	1.45
中國石化	386	5.24	0.00	5.24	-0.46	-0.05
港交所	388	278.40	0.14	275.74	-1.39	0.96
創科實業	669	61.60	1.40	60.86	-0.24	1.21
中國海外	688	29.50	0.51	29.46	0.67	0.13
騰訊	700	359.80	-0.06	355.89	-1.10	1.10
中國聯通	762	8.54	-0.12	8.52	-0.55	0.22
領展房產基金	823	99.20	1.22	N/A	3.30	N/A
中國石油	857	4.25	0.00	4.25	-0.60	0.03
中海油	883	13.34	0.00	13.33	-1.13	0.08
建設銀行	939	6.27	-0.48	6.21	-1.18	1.04
中國移動	941	70.90	-0.42	70.82	-1.00	0.12
長江基建	1038	63.90	-0.70	64.65	0.00	-1.16
恆安國際	1044	57.25	-2.47	56.82	-2.76	0.75
中國神華	1088	16.48	-0.36	16.25	-2.23	1.39
石藥集團	1093	12.86	-1.38	N/A	N/A	N/A
華潤置地	1109	35.65	0.28	33.98	0.00	4.91
長實地產	1113	61.80	0.16	N/A	N/A	N/A
中國生物製藥	1177	8.80	1.38	8.40	0.00	4.71
友邦保險	1299	86.25	0.29	85.79	-1.28	0.53
工商銀行	1398	5.55	-0.54	5.51	-1.46	0.77
金沙中國	1928	38.75	-0.64	38.39	-3.13	0.94
九龍倉置業	1997	55.00	-0.27	N/A	N/A	N/A
碧桂園	2007	11.86	-1.00	10.29	0.00	15.25
瑞聲科技	2018	45.30	-1.63	44.44	-4.65	1.94
申洲國際	2313	109.00	-0.64	109.53	-0.45	-0.49
中國平安	2318	96.70	0.36	95.89	-0.45	0.84
蒙牛乳業	2319	31.80	0.16	32.29	6.18	-1.52
舜宇光學科技	2382	83.25	-1.13	82.63	-3.58	0.75
中銀香港	2388	31.00	0.32	30.93	0.44	0.22
中國人壽	2628	19.92	0.10	19.82	-0.94	0.52
交通銀行	3328	5.98	0.00	6.10	0.00	-1.91
中國銀行	3988	3.28	-0.61	3.25	-1.04	0.94

資料來源：彭博、西證證券經紀

AH股

	H股 代號	H股 收市價	H股 日變動%	H股對A股 溢價%		H股 代號	H股 收市價	H股 日變動%	H股對A股 溢價%
第一拖拉機	38	1.97	1.55	-79.79	中聯重科	1157	4.80	-1.84	-24.89
東北電氣	42	0.79	-2.47	-68.54	兗州煤業	1171	7.34	-0.68	-39.18
四川成渝	107	2.42	1.26	-47.82	中國鐵建	1186	9.40	-1.05	-17.47
青島啤酒	168	48.90	0.82	-10.51	比亞迪	1211	47.80	-0.42	-20.65
江蘇寧滬	177	11.10	0.54	-11.11	農業銀行	1288	3.25	-0.31	-21.28
京城機電	187	1.47	0.00	-80.51	新華保險	1336	38.35	1.05	-38.05
廣州廣船	317	7.65	0.13	-61.04	工商銀行	1398	5.55	-0.54	-13.46
馬鞍山鋼鐵	323	3.07	0.00	-21.10	麗珠醫藥	1513	19.18	0.95	-34.60
上海石油化工	338	3.05	-0.97	-47.54	中國中冶	1618	2.07	-0.48	-41.15
鞍鋼股份	347	3.47	-1.42	-18.62	中國中車	1766	6.51	-0.46	-29.55
江西銅業	358	10.16	-0.39	-42.16	廣發證券	1776	9.20	-0.33	-41.44
中國石油化工	386	5.24	0.00	-14.52	中國交通建設	1800	6.92	-0.14	-45.62
中國中鐵	390	5.86	-0.68	-21.50	晨鳴紙業	1812	3.74	2.19	-41.99
廣深鐵路	525	2.66	0.38	-28.52	中煤能源	1898	3.17	0.96	-41.73
深圳高速	548	9.47	-0.11	-14.57	中國遠洋	1919	3.13	-0.63	-46.37
南京熊貓電子	553	2.75	0.73	-80.36	民生銀行	1988	5.44	0.37	-21.02
鄭煤機	564	3.74	2.19	-45.88	金隅股份	2009	2.54	0.00	-39.96
山東墨龍	568	1.28	0.00	-75.72	中集集團	2039	7.69	1.32	-37.22
北京北辰實業	588	2.91	-1.36	-32.83	復星醫藥	2196	24.10	-0.21	-20.52
中國東方航空	670	4.81	-0.41	-32.82	萬科企業	2202	31.35	-0.32	-5.88
山東新華製藥	719	3.74	-0.71	-54.64	金風科技	2208	8.82	0.23	-36.60
中國國航	753	8.23	1.23	-24.75	廣汽集團	2238	8.42	-1.86	-35.99
中興通訊	763	22.85	-1.30	-39.30	中國平安	2318	96.70	0.36	-5.89
中國石油	857	4.25	0.00	-45.23	長城汽車	2333	6.03	0.33	-41.93
白雲山	874	35.95	0.84	-23.96	濰柴動力	2338	12.88	-1.83	-8.75
東江環保	895	7.94	-0.25	-40.10	中國鋁業	2600	2.64	-1.86	-40.46
華能國際電力	902	4.74	0.85	-33.69	中國太保	2601	30.90	0.16	-24.53
安徽海螺水泥	914	49.65	0.51	1.38	上海醫藥	2607	15.34	0.39	-25.56
海信科龍	921	9.47	-3.37	-38.35	中國人壽	2628	19.92	0.10	-40.04
建設銀行	939	6.27	-0.48	-26.48	上海電氣	2727	2.78	-1.07	-55.15
大唐發電	991	1.94	2.65	-44.49	中海集運	2866	1.02	0.00	-68.90
安徽皖通高速	995	4.90	0.00	-33.66	大連港	2880	1.00	-0.99	-58.88
中信銀行	998	4.44	-0.89	-35.12	中海油田	2883	7.61	0.00	-29.47
儀征化纖	1033	0.93	-3.13	-66.71	紫金礦業	2899	3.14	0.64	-26.17
重慶鋼鐵	1053	1.14	0.88	-49.86	交通銀行	3328	5.98	0.00	-14.45
中國南方航空	1055	5.70	-0.70	-35.14	福耀玻璃	3606	24.95	2.25	-6.01
浙江世寶	1057	1.11	-0.89	-84.07	招商銀行	3968	38.60	0.65	-6.42
天津創業環保	1065	2.90	0.00	-70.93	中國銀行	3988	3.28	-0.61	-22.67
華電國際電力	1071	3.11	2.30	-27.45	洛陽鉬業	3993	2.39	-1.24	-47.31
東方電氣	1072	5.10	-0.78	-58.13	中信證券	6030	15.54	-0.13	-41.63
中國神華	1088	16.48	-0.36	-29.30	中國光大銀行	6818	3.58	-0.28	-18.00
洛陽玻璃	1108	1.94	-0.51	-85.62	海通證券	6837	8.40	0.00	-46.42
中海發展	1138	4.57	0.22	-38.41	華泰證券	6886	13.60	1.19	-44.51

資料來源：彭博、西證證券經紀

企業活動

日期	股票代號	公司名稱	活動
----	------	------	----

本日並無重要企業活動公布。

經濟資料

日期	國家	指數	預測	前值	
08/07/2019	歐元區	Sentix投資者信心	七月	-0.80	-3.30

資料來源：彭博、西證證券經紀

西證國際證券股份有限公司

電話：(852) 2802 8838

傳真：(852) 2587 9115

電郵：enquiry@swsc.hk

西證(香港)證券有限公司

電話：(852) 2544 1040

傳真：(852) 2544 1859

電郵：swsc.cr@swsc.hk

西證(香港)期貨有限公司

電話：(852) 2802 8838

傳真：(852) 2824 3937

電郵：swsc.cr@swsc.hk

西證(香港)融資有限公司

電話：(852) 2802 8838

傳真：(852) 2824 0888

電郵：swsc.cr@swsc.hk

西證(香港)資產管理有限公司

電話：(852) 2802 8838

傳真：(852) 2587 9115

電郵：swsc.cr@swsc.hk

西證(香港)財務有限公司

電話：(852) 2802 8838

傳真：(852) 2877 7601

電郵：enquiry@swsc.hk

市場分析部

電話：(852) 2802 8838

傳真：(852) 2824 3937

電郵：swsc.cr@swsc.hk

分析員核證

分析員（等）主要負責擬備本報告並謹此聲明 -

- (1) 本報告所表達意見均準確反映分析員（等）對所述公司（等）及其證券之個人見解；
- (2) 分析員（等）之補償與本報告的推薦或意見或企業融資部並沒有直接或間接的關係；
- (3) 分析員（等）不是直接或間接地受企業融資部監管或隸屬於企業融資部；
- (4) 分析員（等）就報告中論述的證券，並沒有違反安靜期限制；
- (5) 分析員（等）並沒有任何與報告中論述的公司（等）的董事職銜或擔任要員。

免責聲明

本報告內容或意見僅供參考之用途，並不構成任何買入或沽出證券或其他金融產品之要約。過去之成績不可作為未來成績的指標，同時未來回報是不能保證的，你可能蒙受所有資金的損失。本報告並無顧慮任何特定收取者之特定投資目標、財務狀況、或風險承受程度，投資者在進行任何投資前，必須對其投資進行獨立判斷或諮詢所需之獨立顧問意見。

雖然本報告資料來自或編寫自「西證(香港)證券經紀有限公司」(「西證證券經紀」)相信為可靠之來源，惟西證證券經紀並不明示或暗示地聲明或保證任何該等資料之準確性、完整性或可靠性。本報告內所提及之價格僅供參考之用途，投資產品之價值及收入可能會浮動。本報告內容或意見可隨時更改，西證證券經紀並不承諾提供任何有關變更之通知。

西證證券經紀及其集團公司、要員、董事及僱員在任何時間可持有本報告所提及之任何證券、認股證、期貨、期權、衍生產品或其他金融工具的長倉或短倉。西證證券經紀及其集團公司可能與報告中論述的公司（等）擁有或正尋求業務關係，包括但不限於企業融資業務關係。因此投資者應留意報告的客觀性可能受潛在的利益衝突所影響。

西證證券經紀及其集團公司在任何情況下，均不會就由於任何協力廠商在依賴本報告內容時之作為或不作為而導致任何類型之損失（無論是直接、間接、隨之而來或附帶者），負上法律責任或具有任何責任。

對部分的司法管轄區或國家而言，分發、發行或使用本報告會抵觸當地法律、法則、規定、或其他註冊或發牌的規例。本報告不是旨在向該等司法管轄區或國家的任何人或實體分發或由其使用。

未經西證證券經紀事先書面授權，任何人不得為任何目的複製、發出、發表此報告，西證證券經紀保留一切權利。

評級定義

公司	行業
買入：未來一年，公司絕對收益率為 50%以上	買入：未來一年，行業整體絕對收益率為 50%以上
增持：未來一年，公司絕對收益率介於 20%與 50%之間	增持：未來一年，行業整體絕對收益率介於 20%與 50%之間
中性：未來一年，公司絕對收益率介於-20%與 20%之間	中性：未來一年，行業整體絕對收益率介於-20%與 20%之間
回避：未來一年，公司絕對收益率為-20%以下	回避：未來一年，行業整體絕對收益率為-20%以下