

晨訊

宏觀焦點

美國股市周一下跌，因沙地石油設施遭破壞，投資者擔心石油供應下跌會造成中東地緣政治及全球供應鏈的影響，加上中國經濟數據疲弱，航空、郵輪及零售板塊下跌，石油股上漲。道瓊斯指數下跌0.5%至27,077點；標準普爾指數下跌0.3%至2,998點；納斯達克指數下跌0.3%至8,154點。

油價周一上漲，因沙特石油產量減少近一半，而且中東地區局勢緊張，沙特需要多月恢復原來產量。雖然特朗普釋放美國石油儲備，但仍無阻油價上升，紐約10月期油暴漲14.7%至每桶62.90美元。金價上升，因中東或成爲政治引爆點，並影響全球市場，避險情緒加溫，紐約12月期金上升0.8%至每盎司1,511.5美元。

香港和內地股市周一下跌，因中國經濟數據包括工業、消費及投資較預期弱，增速減慢顯示經濟被貿易戰及疲弱國內需求拖慢，下行壓力增加。沙特最大煉油廠遭攻擊，產油量變少油價因此急漲，石油股全綫上升，其中中國海洋石油(883.HK)及中石化油服(1033.HK)分別大漲7.4%及5.9%；統計局數據顯示炭產量有所增加，煤炭股受到追捧；航空板塊因油價上升受壓，東方航空(670.HK)大跌5.2%。個股方面，獨立股評人David-Webb警告投資者勿沾手港大零售(1255.HK)及雅高控股(3313.HK)，兩者股價分別下跌25.1%及3.1%。恒生指數下跌0.8%至27,125點，國企指數下跌0.6%至10,628點，香港股市成交金額上升41.1%至814億港元。上證綜合指數微跌至3,031點，滬深兩市成交金額上升8.5%至人民幣5,760億元。郭台銘宣布不參選臺灣2020年總統選舉。

行業及公司新聞

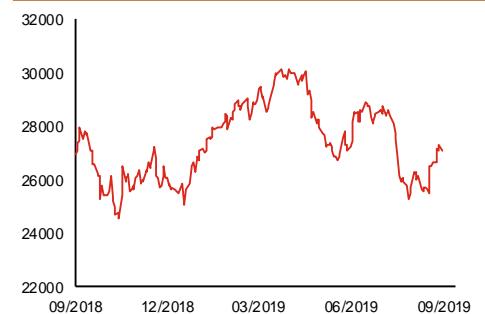
- 此前招股的TBKS Holdings (1960.HK) 公開孖展認購未足額。
- 中國民航信息(696.HK)發布公告指公司申請于2018年享受10%優惠企業所得稅率之申請已獲批且此前按15%繳納稅費之差額已獲退還。
- 中國平安(2318.HK)公布2019年首8月壽險及健康險業務、及財產保險業務原保險合同保費收入分別爲人民幣3,811億元及1,731億元，按年分別增加9.7%及8.9%，其中8月份原保險保費收入分別同比增長11.1%及8.8%，前者8月份收入增速優于首7月，後者與首7月相若。
- 愛德新能源(2623.HK)宣布以每股0.09港元(溢價3.4%)配售5.0-9.8億股(現有股本10.1%-20.0%)，淨集資額4,310-8,560萬港元，將用作一般營運資金及撥付不時物色到之投資機會。大股東持股量將從44.2%下降至36.8%-40.1%。
- LFG投資(3938.HK)主要于香港從事提供(i)企業融資顧問服務；(ii)包銷服務；(iii)證券交易及經紀服務；(iv)證券融資服務；及(v)資產管理服務，主要營運附屬公司爲力高，企業融資顧問服務占公司收益超過75%但占比下降中。2017-2019財年(截止3月31日)，公司收益分別爲0.8、1.0及1.2億港元；核心股東應占溢利分別爲3,588、5,024及5,181萬港元。公司預計2020財年純利將同比下降，主要因包銷佣金減少、員工成本上升、上市開支增加、及股份爲基礎之付款開支增加。公司今天起至9月20日招股，預計9月30日上市，招股價介乎1.3-1.7港元，淨集資額約8,800萬港元，市值介乎5.2-6.8億港元，相當于10.0-13.1倍2019財年核心市盈率，估值與同業相若但公司經營時間較短及背景較弱。

主要指數	收市價	日變動%	月變動%
恒生指數	27,125	-0.83	5.40
國企指數	10,628	-0.56	6.66
創業板指數	89	-0.94	-1.36
上證綜合指數	3,031	-0.02	7.33
滬深300指數	3,958	-0.37	6.66
日經225指數	21,988	1.05	7.69
道瓊斯指數	27,077	-0.52	4.60
標普500指數	2,998	-0.31	3.78
納斯達克指數	8,154	-0.28	3.26
德國DAX指數	12,380	-0.71	7.07
法國CAC指數	5,602	-0.94	5.69
富時100指數	7,321	-0.63	2.87

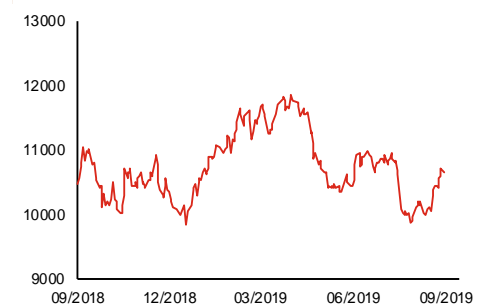
波幅指數	收市價	日變動%	月變動%
VIX指數	14.67	6.77	-20.57
VHSI指數	18.78	3.81	-22.56

商品	收市價	日變動%	月變動%
紐約期油	62.90	14.68	13.01
黃金	1,511.50	0.80	-1.22
銅	5,870.00	-1.75	2.19
鋁	1,793.00	-0.94	0.06
小麥	488.75	1.09	2.36
玉米	374.00	1.42	-1.77

恒生指數一年走勢圖



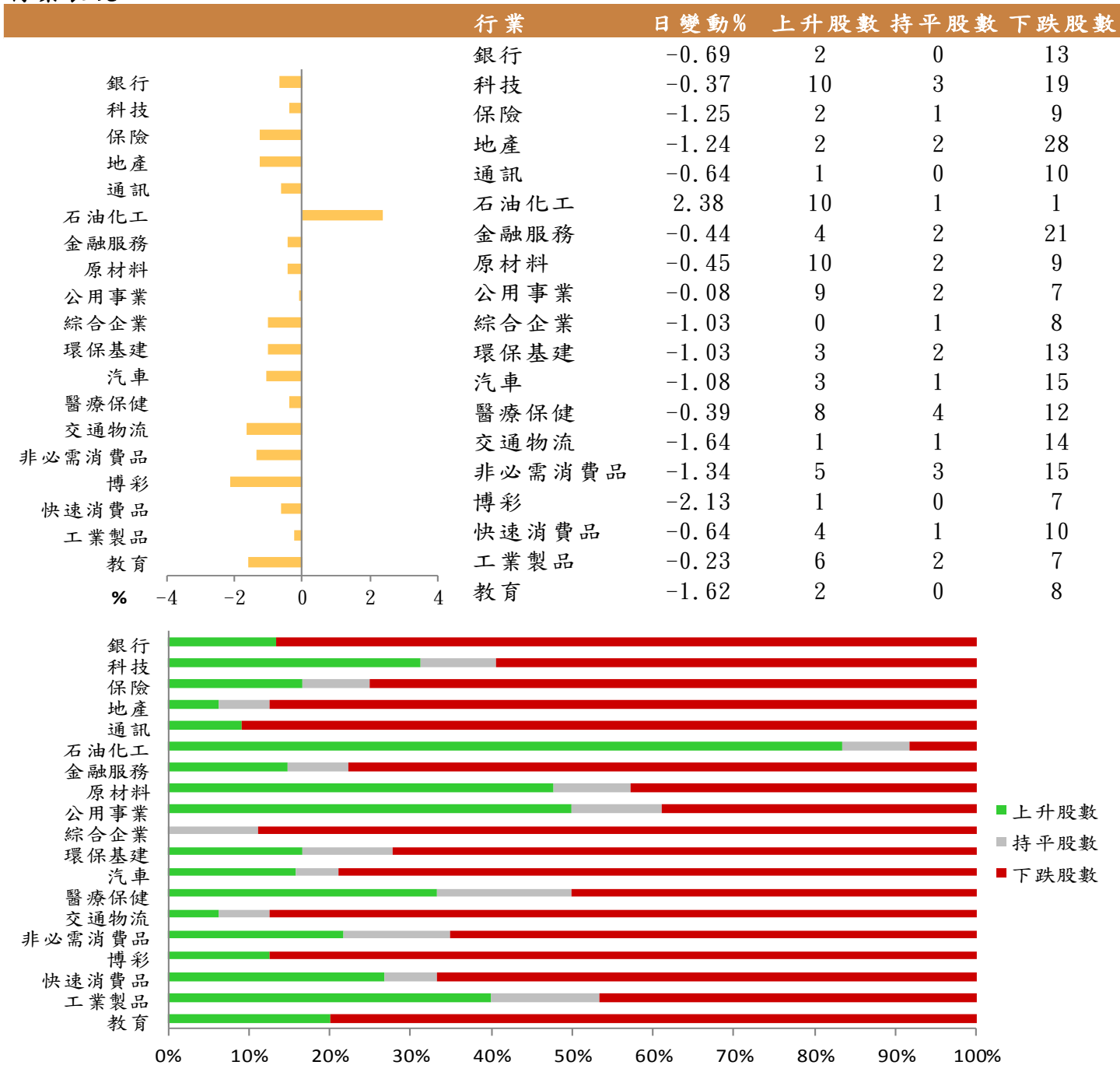
國企指數一年走勢圖



資料來源：彭博、西證證券經紀

港股概況

指數	開市價	高位	低位	收市價	日變動 (%)	成交量 (億股)	成交額 (億元)	升股數	跌股數	持平股數
恒生指數	27,213	27,213	26,976	27,125	-0.83	21.9	221.0	7	42	1
國企指數	10,619	10,636	10,560	10,628	-0.56	27.0	163.3	9	39	2

行業表現


資料來源：彭博、西證證券經紀

美國預托證券(ADR)

	代號	香港收市價	日變動%	ADR轉換價	日變動%	溢價(%)
長和	1	71.50	-1.72	70.77	-1.84	1.04
中電控股	2	81.10	-0.80	80.54	-0.50	0.70
中華煤氣	3	15.70	-1.63	15.17	-2.02	3.50
匯豐控股	5	60.60	-0.16	60.04	-1.92	0.94
電能實業	6	53.45	0.09	53.17	0.29	0.52
恒生銀行	11	177.40	-0.89	178.28	-0.74	-0.49
恆基地產	12	38.35	-0.65	37.45	-2.54	2.39
新鴻基地產	16	115.50	-1.45	114.24	-1.52	1.10
新世界發展	17	10.20	-2.30	10.18	-0.57	0.15
太古股份	19	77.45	-1.34	76.79	-1.01	0.86
銀河娛樂	27	52.75	-2.31	54.53	0.00	-3.27
港鐵公司	66	46.80	-1.16	N/A	N/A	N/A
信和置業	83	11.88	-1.82	12.21	0.00	-2.73
恆隆地產	101	18.18	-2.15	18.11	-2.15	0.39
中國旺旺	151	6.44	-0.31	6.11	0.00	5.43
吉利汽車	175	13.68	-3.12	13.50	-3.84	1.36
中信股份	267	10.10	0.00	9.98	0.00	1.23
萬洲國際	288	7.48	0.54	7.40	0.21	1.01
中國石化	386	5.04	1.82	5.00	1.78	0.74
港交所	388	235.00	-2.41	234.58	-0.63	0.18
創科實業	669	57.70	-0.86	57.85	-0.16	-0.26
中國海外	688	26.25	-0.76	25.74	-0.92	1.98
騰訊	700	346.60	-0.86	343.82	-1.39	0.81
中國聯通	762	8.45	-0.47	8.37	-0.93	0.99
領展房產基金	823	88.90	-0.89	N/A	2.68	N/A
中國石油	857	4.32	4.24	4.31	3.92	0.16
中海油	883	12.78	7.39	12.84	8.33	-0.44
建設銀行	939	6.12	-1.92	6.08	-1.97	0.68
中國移動	941	67.05	-0.67	66.45	-0.63	0.90
長江基建	1038	53.40	-0.56	51.13	0.00	4.44
恆安國際	1044	52.80	-1.94	52.45	-3.87	0.66
中國神華	1088	16.70	0.24	16.54	-0.12	0.98
石藥集團	1093	15.50	-0.90	15.74	0.00	-1.50
華潤置地	1109	33.25	-0.15	32.83	0.00	1.29
長實地產	1113	56.50	-1.74	N/A	N/A	N/A
中國生物製藥	1177	10.78	-2.00	11.03	0.00	-2.23
友邦保險	1299	79.65	-1.30	79.76	-1.39	-0.14
工商銀行	1398	5.40	-0.92	5.38	-0.51	0.30
金沙中國	1928	38.00	-2.31	37.66	-2.61	0.91
九龍倉置業	1997	44.20	-2.00	N/A	N/A	N/A
碧桂園	2007	10.42	-0.76	9.28	0.00	12.32
瑞聲科技	2018	41.20	0.61	40.35	0.00	2.11
申洲國際	2313	110.00	-2.31	109.98	-2.60	0.02
中國平安	2318	94.55	-0.58	94.02	-0.99	0.56
蒙牛乳業	2319	30.15	-2.27	32.27	0.00	-6.57
舜宇光學科技	2382	117.90	-1.26	119.09	-1.25	-1.00
中銀香港	2388	28.50	-0.87	28.47	-0.67	0.12
中國人壽	2628	19.46	-1.72	19.38	-2.36	0.43
交通銀行	3328	5.37	-1.47	5.39	0.00	-0.35
中國銀行	3988	3.18	-0.63	3.17	-0.78	0.46

資料來源：彭博、西證證券經紀

AH股

	H股 代號	H股 收市價	H股 日變動%	H股對A股 溢價%		H股 代號	H股 收市價	H股 日變動%	H股對A股 溢價%
第一拖拉機	38	1.81	0.56	-80.77	中聯重科	1157	5.55	-2.46	-14.39
東北電氣	42	0.63	0.00	-70.80	兗州煤業	1171	8.69	-0.11	-30.79
四川成渝	107	2.34	-1.68	-44.48	中國鐵建	1186	9.33	-0.85	-15.83
青島啤酒	168	49.15	1.34	-11.83	比亞迪	1211	42.35	-0.82	-25.17
江蘇寧滬	177	10.66	0.19	-6.72	農業銀行	1288	3.16	-0.63	-18.85
京城機電	187	1.46	-2.67	-79.18	新華保險	1336	33.85	-1.31	-40.54
廣州廣船	317	6.80	-2.72	-68.48	工商銀行	1398	5.40	-0.92	-12.36
馬鞍山鋼鐵	323	2.97	-0.34	-4.12	麗珠醫藥	1513	20.80	-3.48	-32.37
上海石油化工	338	2.48	1.22	-50.18	中國中冶	1618	1.86	0.00	-43.95
鞍鋼股份	347	3.20	0.63	-13.13	中國中車	1766	5.81	0.00	-31.44
江西銅業	358	9.69	0.73	-42.30	廣發證券	1776	8.91	-1.22	-45.25
中國石油化工	386	5.04	1.82	-14.84	中國交通建設	1800	6.48	-2.11	-44.58
中國中鐵	390	5.26	-1.13	-25.12	晨鳴紙業	1812	3.34	-1.47	-40.21
廣深鐵路	525	2.57	-0.39	-27.40	中煤能源	1898	3.31	0.61	-40.75
深圳高速	548	10.44	2.96	-9.43	中國遠洋	1919	3.06	-1.29	-44.23
南京熊貓電子	553	3.34	-2.62	-76.38	民生銀行	1988	5.56	-0.54	-18.01
鄭煤機	564	4.14	-3.72	-48.02	金隅股份	2009	2.42	0.41	-38.55
山東墨龍	568	1.13	-2.59	-76.57	中集集團	2039	7.08	1.58	-37.07
北京北辰實業	588	2.64	-1.12	-32.01	復星醫藥	2196	23.40	0.00	-23.11
中國東方航空	670	4.02	-5.19	-33.44	萬科企業	2202	28.70	-0.17	-4.65
山東新華製藥	719	3.72	0.00	-53.68	金風科技	2208	9.98	-3.67	-33.12
中國國航	753	7.23	-4.62	-23.29	廣汽集團	2238	8.46	-0.47	-40.30
中興通訊	763	22.50	-1.10	-42.37	中國平安	2318	94.55	-0.58	-6.44
中國石油	857	4.32	4.24	-39.92	長城汽車	2333	5.68	-1.39	-39.45
白雲山	874	29.05	1.40	-29.29	濰柴動力	2338	12.60	-1.25	-5.63
東江環保	895	7.03	0.72	-38.78	中國鋁業	2600	2.76	-1.43	-34.17
華能國際電力	902	4.33	-1.14	-38.26	中國太保	2601	32.05	-2.88	-23.46
安徽海螺水泥	914	47.90	-0.62	2.53	上海醫藥	2607	15.00	0.00	-29.56
海信科龍	921	8.26	-4.29	-36.51	中國人壽	2628	19.46	-1.72	-39.98
建設銀行	939	6.12	-1.92	-22.30	上海電氣	2727	2.62	0.00	-55.57
大唐發電	991	1.72	0.58	-44.47	中海集運	2866	0.92	-1.08	-68.85
安徽皖通高速	995	4.56	-0.87	-28.19	大連港	2880	1.00	-0.99	-56.33
中信銀行	998	4.35	-1.14	-32.20	中海油田	2883	9.83	3.15	-30.58
儀征化纖	1033	0.90	5.88	-67.59	紫金礦業	2899	2.93	0.34	-26.02
重慶鋼鐵	1053	1.01	0.00	-52.20	交通銀行	3328	5.37	-1.47	-13.47
中國南方航空	1055	4.94	-3.89	-34.90	福耀玻璃	3606	23.35	-0.64	-8.23
浙江世寶	1057	0.98	-4.85	-84.26	招商銀行	3968	38.20	-1.29	-1.34
天津創業環保	1065	2.90	-0.68	-66.22	中國銀行	3988	3.18	-0.63	-21.46
華電國際電力	1071	3.22	0.94	-24.98	洛陽鉬業	3993	2.74	0.00	-35.33
東方電氣	1072	4.87	-2.21	-56.02	中信證券	6030	16.06	-2.67	-40.21
中國神華	1088	16.70	0.24	-23.45	中國光大銀行	6818	3.55	-0.56	-19.17
洛陽玻璃	1108	1.71	0.00	-85.84	海通證券	6837	9.07	-2.26	-49.36
中海發展	1138	4.30	-1.38	-44.55	華泰證券	6886	13.02	-0.76	-42.25

資料來源：彭博、西證證券經紀

企業活動

日期	股票代號	公司名稱	活動
----	------	------	----

本日並無重要企業活動公布。

經濟資料

日期	國家	指數		預測	前值
17/09/2019	香港	失業率 經季調	八月	2.95%	2.90%
17/09/2019	歐元區	ZEW調查預期	九月	--	-43.60
17/09/2019	美國	產能利用率	八月	77.58%	77.50%
17/09/2019	美國	製造業(SIC)工業生產	八月	0.21%	-0.40%
17/09/2019	美國	工業生產	八月	0.21%	-0.20%

資料來源：彭博、西證證券經紀

西證國際證券股份有限公司

電話：(852) 2802 8838

傳真：(852) 2587 9115

電郵：enquiry@swsc.hk

西證(香港)證券有限公司

電話：(852) 2544 1040

傳真：(852) 2544 1859

電郵：swsc.cr@swsc.hk

西證(香港)期貨有限公司

電話：(852) 2802 8838

傳真：(852) 2824 3937

電郵：swsc.cr@swsc.hk

西證(香港)融資有限公司

電話：(852) 2802 8838

傳真：(852) 2824 0888

電郵：swsc.cr@swsc.hk

西證(香港)資產管理有限公司

電話：(852) 2802 8838

傳真：(852) 2587 9115

電郵：swsc.cr@swsc.hk

西證(香港)財務有限公司

電話：(852) 2802 8838

傳真：(852) 2877 7601

電郵：enquiry@swsc.hk

市場分析部

電話：(852) 2802 8838

傳真：(852) 2824 3937

電郵：swsc.cr@swsc.hk

分析員核證

分析員（等）主要負責擬備本報告並謹此聲明 -

- (1) 本報告所表達意見均準確反映分析員（等）對所述公司（等）及其證券之個人見解；
- (2) 分析員（等）之補償與本報告的推薦或意見或企業融資部並沒有直接或間接的關係；
- (3) 分析員（等）不是直接或間接地受企業融資部監管或隸屬於企業融資部；
- (4) 分析員（等）就報告中論述的證券，並沒有違反安靜期限制；
- (5) 分析員（等）並沒有任何與報告中論述的公司（等）的董事職銜或擔任要員。

免責聲明

本報告內容或意見僅供參考之用途，並不構成任何買入或沽出證券或其他金融產品之要約。過去之成績不可作為未來成績的指標，同時未來回報是不能保證的，你可能蒙受所有資金的損失。本報告並無顧慮任何特定收取者之特定投資目標、財務狀況、或風險承受程度，投資者在進行任何投資前，必須對其投資進行獨立判斷或諮詢所需之獨立顧問意見。

雖然本報告資料來自或編寫自「西證(香港)證券經紀有限公司」(「西證證券經紀」)相信為可靠之來源，惟西證證券經紀並不明示或暗示地聲明或保證任何該等資料之準確性、完整性或可靠性。本報告內所提及之價格僅供參考之用途，投資產品之價值及收入可能會浮動。本報告內容或意見可隨時更改，西證證券經紀並不承諾提供任何有關變更之通知。

西證證券經紀及其集團公司、要員、董事及僱員在任何時間可持有本報告所提及之任何證券、認股證、期貨、期權、衍生產品或其他金融工具的長倉或短倉。西證證券經紀及其集團公司可能與報告中論述的公司（等）擁有或正尋求業務關係，包括但不限於企業融資業務關係。因此投資者應留意報告的客觀性可能受潛在的利益衝突所影響。

西證證券經紀及其集團公司在任何情況下，均不會就由於任何協力廠商在依賴本報告內容時之作為或不作為而導致任何類型之損失（無論是直接、間接、隨之而來或附帶者），負上法律責任或具有任何責任。

對部分的司法管轄區或國家而言，分發、發行或使用本報告會抵觸當地法律、法則、規定、或其他註冊或發牌的規例。本報告不是旨在向該等司法管轄區或國家的任何人或實體分發或由其使用。

未經西證證券經紀事先書面授權，任何人不得為任何目的複製、發出、發表此報告，西證證券經紀保留一切權利。

評級定義

公司	行業
買入：未來一年，公司絕對收益率為 50%以上	買入：未來一年，行業整體絕對收益率為 50%以上
增持：未來一年，公司絕對收益率介於 20%與 50%之間	增持：未來一年，行業整體絕對收益率介於 20%與 50%之間
中性：未來一年，公司絕對收益率介於-20%與 20%之間	中性：未來一年，行業整體絕對收益率介於-20%與 20%之間
回避：未來一年，公司絕對收益率為-20%以下	回避：未來一年，行業整體絕對收益率為-20%以下