

晨訊

宏觀焦點

美國股市週二上升，因特朗普表示不會對伊朗發動報復性戰爭。美國銀行間同業拆息利率上升，銀行股回軟。道瓊斯指數微升0.1%至27,111點；標準普爾指數上升0.3%至3,006點；納斯達克指數上升0.4%至8,186點。聯儲局議息會議明天宣佈結果。

油價週二下跌，因沙特石油產量恢復速度較預期快，並且已回復一半產量以上，10月期油大跌5.7%至每桶59.34美元。API於盤後公佈上週美國原油庫存意外增加59.2萬桶，汽油庫存亦意外增加，加上蒸餾油庫存增幅則超預期，油價於今天早盤下跌接近0.6%。金價上升，因市場預期美聯儲降息將利好金價，紐約12月期金微升0.1%至每盎司1,513.4美元。

香港和內地股市週二下跌。中國商務部表示8月內地消費市場溫和上升，預計消費會平穩增長，百貨業及運動板塊微升；天然氣股逆市微升；中資證券商整體下跌，其中東方證券(3958.HK)大跌4.9%；本地消費股受壓。個股方面，郭台銘不參選台灣總統選舉，旗下的富智康(2038.HK)和鴻騰科技(6088.HK)分別大跌20.0%及3.6%；順騰國際(932.HK)宣佈發行可換股債券以償還現時可換股債券的綜合款項、提升產品發展、銷售及營運資金，早上短暫停牌，復牌後股價上升6.0%。恒生指數下跌1.2%至26,790點，國企指數下跌1.2%至10,502點，香港股市成交金額減少16.3%至681億港元。上證綜合指數下跌1.7%至2,978點，滬深兩市成交金額微增0.1%至人民幣5,768億元。

行業及公司新聞

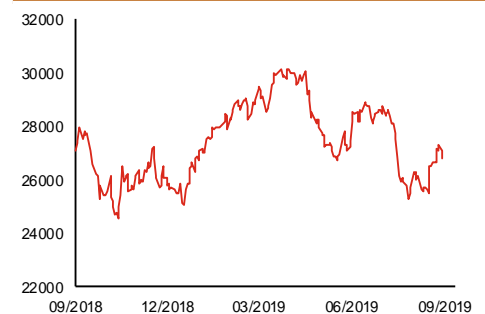
- 此前招股的TBKS Holdings (1960.HK) 及LFG投資(3938.HK)公開孖展認購未足額。
- 紫光控股(365.HK)接獲芯鼎(由中青芯鑫、上海半導體裝備材料基金、及河南戰興基金持有)之私有化要約，每股作價為1.01港元(大幅折讓40.6%)。芯鼎擬維持公司之主要業務(SMT裝備製造及相關業務)及上市地位。
- 富臨集團(1443.HK)發佈盈利預警，公司預計2020財年上半年(截止2019年9月30日)將轉盈為虧錄得稅前虧損，主要因2020財年首4月收益減少約13%。
- 百威亞太(1876.HK)再次進行公開招股，公司為百威集團(ABI.BB)分拆之亞太地區最大的啤酒公司(是次重新招股不包括澳洲業務)。2017-2018年，公司收入分別為61.0及67.4億美元(2018年銷量同比上升2.4%)；股東應佔溢利分別為5.7及9.6億美元(經營費用及所得稅開支按年大致持平)。2019年上半年收入同比微增0.3%，而股東應佔溢利按年上升6.1%。公司今天起至9月23日招股，預計9月30日上市，招股價介乎27-30港元，市值介乎3,525-3,916億港元(假設發售量調整權及超額配股權未獲行使)，相當於47.2-52.4倍2018年市盈率(此前為37.7-44.3倍)，估值較海外上市之啤酒企業為高，也高於香港上市之青島啤酒(168.HK)，但較華潤啤酒(291.HK)為低。公司每年將派發最少25%的股息(新承諾)。GIC將認購10億美元股份(新增基石投資者)。
- 石四藥(2005.HK)公佈附屬公司河北廣祥(主要生產和經營各類原料藥產品，包括咖啡因、茶鹼、氨茶鹼、甲硝唑及硝苯地平)已得到河北省藥品監督管理局頒發藥品GMP證書。
- 聯邦制藥(3933.HK)公佈接獲國家藥品監督管理局關於德谷胰島素注射液的臨床試驗通知書。

主要指數	收市價	日變動%	月變動%
恒生指數	26,790	-1.23	4.10
國企指數	10,502	-1.18	5.40
創業板指數	89	-0.02	-1.38
上證綜合指數	2,978	-1.74	5.46
滬深300指數	3,891	-1.68	4.87
日經225指數	22,001	0.06	7.75
道瓊斯指數	27,111	0.13	4.73
標普500指數	3,006	0.26	4.05
納斯達克指數	8,186	0.40	3.67
德國DAX指數	12,373	-0.06	7.00
法國CAC指數	5,616	0.24	5.94
富時100指數	7,320	-0.01	2.86

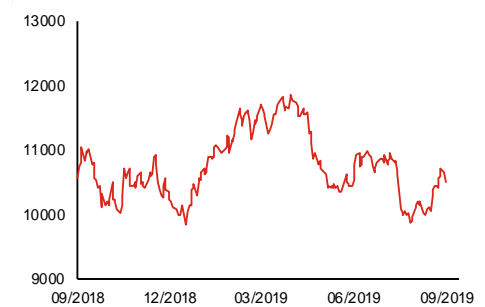
波幅指數	收市價	日變動%	月變動%
VIX指數	14.44	-1.57	-21.82
VHSI指數	18.99	1.12	-21.69

商品	收市價	日變動%	月變動%
紐約期油	59.34	-5.66	7.48
黃金	1,513.40	0.13	-0.98
銅	5,821.00	-0.83	1.34
鋁	1,792.00	-0.06	0.00
小麥	484.25	-0.92	1.41
玉米	368.00	-1.60	-3.35

恒生指數一年走勢圖



國企指數一年走勢圖



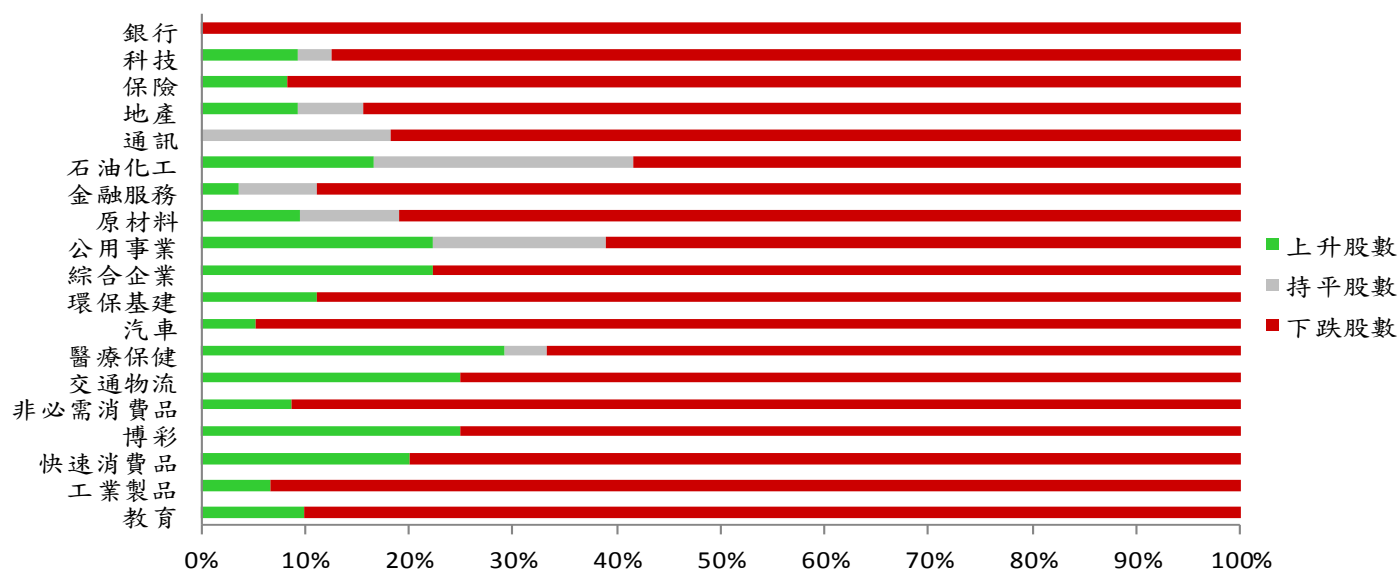
資料來源：彭博、西證證券經紀

港股概況

指數	開市價	高位	低位	收市價	日變動 (%)	成交量 (億股)	成交額 (億元)	升股數	跌股數	持平數
恒生指數	26,943	26,952	26,694	26,790	-1.23	18.5	357.6	6	43	1
國企指數	10,564	10,572	10,458	10,502	-1.18	21.6	302.1	6	42	2

行業表現

行業	日變動%	上升股數	持平股數	下跌股數
銀行	-1.26	0	0	15
科技	-2.30	3	1	28
保險	-1.77	1	0	11
地產	-1.28	3	2	27
通訊	-1.23	0	2	9
石油化工	-1.05	2	3	7
金融服務	-2.31	1	2	24
原材料	-2.17	2	2	17
公用事業	-0.21	4	3	11
綜合企業	-0.66	2	0	7
環保基建	-1.24	2	0	16
汽車	-2.06	1	0	18
醫療保健	-0.52	7	1	16
交通物流	-0.69	4	0	12
非必需消費品	-1.85	2	0	21
博彩	-0.11	2	0	6
快速消費品	-0.80	3	0	12
工業製品	-1.80	1	0	14
教育	-1.74	1	0	9



資料來源：彭博、西證證券經紀

美國預托證券(ADR)

	代號	香港收市價	日變動%	ADR轉換價	日變動%	溢價(%)
長和	1	71.00	-0.70	70.56	-0.33	0.62
中電控股	2	80.85	-0.31	80.69	0.15	0.19
中華煤氣	3	15.60	-0.64	15.18	0.00	2.79
匯豐控股	5	59.75	-1.40	59.92	-0.23	-0.29
電能實業	6	52.90	-1.03	52.52	-1.28	0.73
恒生銀行	11	175.80	-0.90	177.74	-0.35	-1.09
恆基地產	12	38.05	-0.78	37.47	0.00	1.54
新鴻基地產	16	114.40	-0.95	114.06	-0.21	0.30
新世界發展	17	10.18	-0.20	10.01	-1.73	1.66
太古股份	19	76.85	-0.77	76.20	-0.81	0.86
銀河娛樂	27	51.80	-1.80	54.56	0.00	-5.05
港鐵公司	66	46.20	-1.28	N/A	N/A	N/A
信和置業	83	11.82	-0.51	12.22	0.00	-3.27
恆隆地產	101	17.80	-2.09	17.79	-1.81	0.06
中國旺旺	151	6.32	-1.86	6.11	0.00	3.42
吉利汽車	175	13.28	-2.92	13.30	-1.51	-0.14
中信股份	267	10.12	0.20	9.98	0.00	1.38
萬洲國際	288	7.29	-2.54	7.25	-2.11	0.53
中國石化	386	4.86	-3.57	4.82	-3.80	0.93
港交所	388	232.60	-1.02	230.93	-1.60	0.72
創科實業	669	55.80	-3.29	55.98	-3.27	-0.32
中國海外	688	25.40	-1.55	25.50	-0.97	-0.40
騰訊	700	343.60	-0.87	345.31	0.39	-0.49
中國聯通	762	8.31	-1.66	8.41	0.47	-1.19
領展房產基金	823	89.15	0.28	N/A	0.00	N/A
中國石油	857	4.31	-0.23	4.18	-3.12	3.10
中海油	883	12.86	0.63	12.44	-3.10	3.34
建設銀行	939	6.02	-1.63	6.02	-1.08	0.07
中國移動	941	66.00	-1.57	65.99	-0.73	0.01
長江基建	1038	52.55	-1.59	51.15	0.00	2.73
恆安國際	1044	51.85	-1.80	51.24	-2.36	1.19
中國神華	1088	16.86	0.96	16.74	1.18	0.71
石藥集團	1093	15.44	-0.39	15.74	0.00	-1.93
華潤置地	1109	32.80	-1.35	32.84	0.00	-0.12
長實地產	1113	56.50	0.00	N/A	N/A	N/A
中國生物製藥	1177	10.80	0.19	11.03	0.00	-2.09
友邦保險	1299	78.35	-1.63	78.97	-1.03	-0.79
工商銀行	1398	5.33	-1.30	5.32	-1.16	0.12
金沙中國	1928	37.60	-1.05	37.41	-0.71	0.51
九龍倉置業	1997	44.30	0.23	N/A	N/A	N/A
碧桂園	2007	10.26	-1.54	9.28	0.00	10.55
瑞聲科技	2018	40.30	-2.18	39.90	-1.16	1.01
申洲國際	2313	107.40	-2.36	107.49	-2.31	-0.08
中國平安	2318	93.30	-1.32	93.88	-0.20	-0.61
蒙牛乳業	2319	30.00	-0.50	32.29	0.00	-7.08
舜宇光學科技	2382	116.50	-1.19	116.38	-2.32	0.10
中銀香港	2388	27.50	-1.63	28.01	-1.65	-1.82
中國人壽	2628	19.10	-1.85	19.28	-0.56	-0.91
交通銀行	3328	5.30	-1.30	5.39	0.00	-1.70
中國銀行	3988	3.15	-0.94	3.14	-0.74	0.21

資料來源：彭博、西證證券經紀

AH股

	H股 代號	H股 收市價	H股 日變動%	H股對A股 溢價%		H股 代號	H股 收市價	H股 日變動%	H股對A股 溢價%
第一拖拉機	38	1.73	-4.42	-80.52	中聯重科	1157	5.50	-0.90	-13.43
東北電氣	42	0.61	-3.17	-71.49	兗州煤業	1171	8.67	-0.23	-30.38
四川成渝	107	2.32	-0.85	-43.91	中國鐵建	1186	9.20	-1.39	-15.06
青島啤酒	168	48.65	-1.02	-9.93	比亞迪	1211	41.80	-1.30	-24.16
江蘇寧滬	177	10.68	0.19	-5.81	農業銀行	1288	3.13	-0.95	-18.69
京城機電	187	1.48	1.37	-77.93	新華保險	1336	33.00	-2.51	-40.48
廣州廣船	317	6.87	1.03	-67.73	工商銀行	1398	5.33	-1.30	-12.30
馬鞍山鋼鐵	323	2.97	0.00	-2.09	麗珠醫藥	1513	20.95	0.72	-30.32
上海石油化工	338	2.37	-4.44	-51.17	中國中冶	1618	1.82	-2.15	-43.88
鞍鋼股份	347	3.05	-4.69	-14.92	中國中車	1766	5.75	-1.03	-30.86
江西銅業	358	9.43	-2.68	-42.19	廣發證券	1776	8.64	-3.03	-45.07
中國石油化工	386	4.86	-3.57	-14.61	中國交通建設	1800	6.47	-0.15	-43.27
中國中鐵	390	5.16	-1.90	-24.42	晨鳴紙業	1812	3.24	-2.99	-40.17
廣深鐵路	525	2.48	-3.50	-28.85	中煤能源	1898	3.29	-0.60	-39.98
深圳高速	548	10.54	0.96	-8.29	中國遠洋	1919	3.01	-1.63	-44.65
南京熊貓電子	553	3.31	-0.90	-75.30	民生銀行	1988	5.46	-1.80	-18.31
鄭煤機	564	4.11	-0.72	-47.96	金隅股份	2009	2.35	-2.89	-38.42
山東墨龍	568	1.13	0.00	-76.12	中集集團	2039	6.91	-2.40	-37.29
北京北辰實業	588	2.64	0.00	-30.42	復星醫藥	2196	23.00	-1.71	-22.91
中國東方航空	670	3.91	-2.74	-33.37	萬科企業	2202	28.40	-1.05	-4.00
山東新華製藥	719	3.70	-0.54	-52.35	金風科技	2208	9.84	-1.40	-31.85
中國國航	753	7.06	-2.35	-23.25	廣汽集團	2238	8.23	-2.72	-40.26
中興通訊	763	21.75	-3.33	-42.68	中國平安	2318	93.30	-1.32	-5.51
中國石油	857	4.31	-0.23	-39.14	長城汽車	2333	5.54	-2.46	-38.45
白雲山	874	28.85	-0.69	-28.24	濰柴動力	2338	12.28	-2.54	-5.49
東江環保	895	7.00	-0.43	-37.47	中國鋁業	2600	2.68	-2.90	-33.97
華能國際電力	902	4.34	0.23	-36.74	中國太保	2601	31.25	-2.50	-24.02
安徽海螺水泥	914	47.05	-1.77	2.61	上海醫藥	2607	14.94	-0.40	-27.53
海信科龍	921	8.11	-1.82	-36.40	中國人壽	2628	19.10	-1.85	-39.68
建設銀行	939	6.02	-1.63	-22.47	上海電氣	2727	2.57	-1.91	-54.84
大唐發電	991	1.73	0.58	-42.97	中海集運	2866	0.91	-1.09	-69.33
安徽皖通高速	995	4.49	-1.54	-27.70	大連港	2880	1.01	1.00	-54.89
中信銀行	998	4.29	-1.38	-32.00	中海油田	2883	9.83	0.00	-27.95
儀征化纖	1033	0.89	-1.11	-67.33	紫金礦業	2899	2.88	-1.71	-25.18
重慶鋼鐵	1053	1.00	-0.99	-52.28	交通銀行	3328	5.30	-1.30	-12.95
中國南方航空	1055	4.77	-3.44	-35.07	福耀玻璃	3606	22.95	-1.71	-7.48
浙江世寶	1057	0.95	-3.06	-84.14	招商銀行	3968	37.80	-1.05	-1.49
天津創業環保	1065	2.88	-0.69	-65.37	中國銀行	3988	3.15	-0.94	-21.11
華電國際電力	1071	3.18	-1.24	-23.93	洛陽鉬業	3993	2.60	-5.11	-36.63
東方電氣	1072	4.68	-3.90	-56.26	中信證券	6030	15.56	-3.11	-40.05
中國神華	1088	16.86	0.96	-22.49	中國光大銀行	6818	3.47	-2.25	-20.36
洛陽玻璃	1108	1.70	-0.58	-85.39	海通證券	6837	8.75	-3.53	-49.12
中海發展	1138	4.59	6.74	-45.32	華泰證券	6886	12.62	-3.07	-42.21

資料來源：彭博、西證證券經紀

企業活動

日期	股票代號	公司名稱	活動
18/09/2019	592	BOSSINI INT' L	末期業績/股息
18/09/2019	24	寶威控股	中期業績/股息
18/09/2019	330	思捷環球	末期業績/股息
18/09/2019	2278	海藍控股	末期業績/股息
18/09/2019	1975	新興印刷	業績/末期股息

經濟資料

日期	國家	指數		預測	前值
18/09/2019	美國	MBA 貸款申請指數	九月十三日	--	2.00%
18/09/2019	美國	營建許可(月比)	八月	-1.29%	8.40%
18/09/2019	美國	新屋開工(月比)	八月	4.84%	-4.00%
18/09/2019	美國	營建許可	八月	1299.98k	1336.00k
18/09/2019	美國	新屋開工	八月	1248.72k	1191.00k
18/09/2019	歐元區	核心CPI(年比)	八月終值	0.90%	0.90%
18/09/2019	歐元區	CPI(月比)	八月	0.20%	-0.50%
18/09/2019	歐元區	CPI(年比)	八月終值	1.00%	1.00%

資料來源：彭博、西證證券經紀

西證國際證券股份有限公司

電話：(852) 2802 8838

傳真：(852) 2587 9115

電郵：enquiry@swsc.hk

西證(香港)證券有限公司

電話：(852) 2544 1040

傳真：(852) 2544 1859

電郵：swsc.cr@swsc.hk

西證(香港)期貨有限公司

電話：(852) 2802 8838

傳真：(852) 2824 3937

電郵：swsc.cr@swsc.hk

西證(香港)融資有限公司

電話：(852) 2802 8838

傳真：(852) 2824 0888

電郵：swsc.cr@swsc.hk

西證(香港)資產管理有限公司

電話：(852) 2802 8838

傳真：(852) 2587 9115

電郵：swsc.cr@swsc.hk

西證(香港)財務有限公司

電話：(852) 2802 8838

傳真：(852) 2877 7601

電郵：enquiry@swsc.hk

市場分析部

電話：(852) 2802 8838

傳真：(852) 2824 3937

電郵：swsc.cr@swsc.hk

分析員核證

分析員（等）主要負責擬備本報告並謹此聲明 -

- (1) 本報告所表達意見均準確反映分析員（等）對所述公司（等）及其證券之個人見解；
- (2) 分析員（等）之補償與本報告的推薦或意見或企業融資部並沒有直接或間接的關係；
- (3) 分析員（等）不是直接或間接地受企業融資部監管或隸屬於企業融資部；
- (4) 分析員（等）就報告中論述的證券，並沒有違反安靜期限制；
- (5) 分析員（等）並沒有任何與報告中論述的公司（等）的董事職銜或擔任要員。

免責聲明

本報告內容或意見僅供參考之用途，並不構成任何買入或沽出證券或其他金融產品之要約。過去之成績不可作為未來成績的指標，同時未來回報是不能保證的，你可能蒙受所有資金的損失。本報告並無顧慮任何特定收取者之特定投資目標、財務狀況、或風險承受程度，投資者在進行任何投資前，必須對其投資進行獨立判斷或諮詢所需之獨立顧問意見。

雖然本報告資料來自或編寫自「西證(香港)證券經紀有限公司」(「西證證券經紀」)相信為可靠之來源，惟西證證券經紀並不明示或暗示地聲明或保證任何該等資料之準確性、完整性或可靠性。本報告內所提及之價格僅供參考之用途，投資產品之價值及收入可能會浮動。本報告內容或意見可隨時更改，西證證券經紀並不承諾提供任何有關變更之通知。

西證證券經紀及其集團公司、要員、董事及僱員在任何時間可持有本報告所提及之任何證券、認股證、期貨、期權、衍生產品或其他金融工具的長倉或短倉。西證證券經紀及其集團公司可能與報告中論述的公司（等）擁有或正尋求業務關係，包括但不限於企業融資業務關係。因此投資者應留意報告的客觀性可能受潛在的利益衝突所影響。

西證證券經紀及其集團公司在任何情況下，均不會就由於任何協力廠商在依賴本報告內容時之作為或不作為而導致任何類型之損失（無論是直接、間接、隨之而來或附帶者），負上法律責任或具有任何責任。

對部分的司法管轄區或國家而言，分發、發行或使用本報告會抵觸當地法律、法則、規定、或其他註冊或發牌的規例。本報告不是旨在向該等司法管轄區或國家的任何人或實體分發或由其使用。

未經西證證券經紀事先書面授權，任何人不得為任何目的複製、發出、發表此報告，西證證券經紀保留一切權利。

評級定義

公司	行業
買入：未來一年，公司絕對收益率為 50%以上	買入：未來一年，行業整體絕對收益率為 50%以上
增持：未來一年，公司絕對收益率介於 20%與 50%之間	增持：未來一年，行業整體絕對收益率介於 20%與 50%之間
中性：未來一年，公司絕對收益率介於-20%與 20%之間	中性：未來一年，行業整體絕對收益率介於-20%與 20%之間
回避：未來一年，公司絕對收益率為-20%以下	回避：未來一年，行業整體絕對收益率為-20%以下