

# 晨訊

## 宏觀焦點

美國股市週二上升，因多家美企第3季度業績較預期好帶領升勢，而且媒體有指歐方代表已準備脫歐協議草案，市場認為英國脫歐有進程。道瓊斯指數上升0.9%至27,025點；標準普爾指數上升1.0%至2,996點；納斯達克指數上升1.2%至8,149點。歐盟峰會明天舉行並會繼續討論英國脫歐一事。美國眾議院通過《香港人權與民主法案》。

油價週二繼續下跌，因IMF再次下調全球經濟預測、及上週美國原油庫存可能增加，但被英歐可能達成脫歐協議及OPEC再次表示將努力維持石油市場穩定部分抵消，紐約11月期油下跌1.5%至每桶52.81美元。金價下跌，因股市上揚及英國硬脫歐風險下降，紐約12月期金下跌0.9%至每盎司1,483.5美元。

香港和內地股市週二下跌。騰訊(700.HK)旗下騰訊體育已經恢復部分NBA賽事直播，而361度(1361.HK)公佈2019年第3季度主品牌及童裝零售額分別錄得低單位數及高單位數百分比增長，股價上升4.1%，帶動體育股跑贏大市；通訊辦宣佈四家網絡商投得相關5G頻譜，香港電訊板塊逆市上升；中國電訊商及中資券商均錄得較大跌幅。個股方面，奧瑪仕國際(959.HK)宣佈已在10月11日完成出售手機遊戲程式，股價上升2.2%。恒生指數微跌0.1%至26,504點，國企指數微跌0.1%至10,500點，香港股市成交金額下跌16.2%至757億港元。上證綜合指數下跌0.6%至2,991點，滬深兩市成交金額下跌14.6%至人民幣4,524億元。今天香港特首將發表施政報告。

## 行業及公司新聞

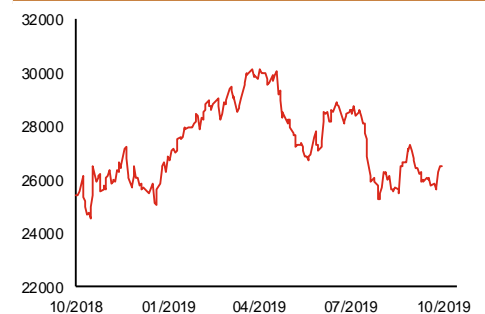
- 此前招股的登輝控股(1692.HK)公開孖展認購未足額，而春城動力(1853.HK)公開孖展認購終於錄得超購逾0.6倍。
- 五礦地產(230.HK)公佈2019年首3季合同銷售總額為人民幣62.6億元，同比增長50.7%。第3季銷售增速優於上半年的46.3%，首3季完成公司2019年全年銷售目標人民幣100億元之62.6%。
- 周大福(1929.HK)公佈2019年第3季中國內地零售錄得4%之增長(第2季大升24%)，但同店銷售下跌7%(第2季增長11%)；而香港及澳門零售及同店銷售分別大跌35%及42%(第2季分別下降6%及11%)。此外，公司發佈盈利預警，公司預計2020財年上半年(截止2019年9月30日)將錄得8-10億港元未變現黃金對沖虧損，但不包括該虧損之核心溢利變動不大。
- 中集集團(2039.HK)發佈盈利預警，公司預計2019年首3季股東應佔溢利同比下降約69%-79%至人民幣4.8-7.2億元(上半年按年上升29.6%至人民幣6.8億元)，主因裝箱銷量及營業收入下滑和去年獲得一次性補償所致。
- 亞盛醫藥(6855.HK)為一間從事開發治療癌症、乙型肝炎病毒(HBV)及衰老相關疾病新療法之臨床階段生物科技公司。公司有八款候選藥物進入臨床發展、正在進行28項臨床試驗和21個在全球範圍內提交的IND，其中HQP1351是核心產品，公司認為該藥有潛力成為酪氨酸激酶抑制劑耐藥性慢性骨髓/骨髓性白血病的同類最優藥物。2016-2018年，公司收益分別為人民幣767、633及681萬元；股東應佔虧損分別為人民幣1.1、1.2及3.5億元。公司預計2019年淨虧損將同比大幅增加，主要因可贖回優先股的公允價值虧損及研發開支增加。公司今天起至10月21日招股，預計10月28日上市，招股價介乎32.2-34.2港元，淨集資額約3.0億港元，市值介乎66.7-70.8億港元。中生製藥(1177.HK)將認購37.6%-40.0%全球發售股份。

主要指數	收市價	日變動%	月變動%
恒生指數	26,504	-0.07	-2.29
國企指數	10,500	-0.07	-1.21
創業板指數	85	-0.82	-5.24
上證綜合指數	2,991	-0.56	-1.31
滬深300指數	3,936	-0.43	-0.54
日經225指數	22,207	1.87	1.00
道瓊斯指數	27,025	0.89	-0.19
標普500指數	2,996	1.00	-0.08
納斯達克指數	8,149	1.24	-0.06
德國DAX指數	12,630	1.15	2.02
法國CAC指數	5,702	1.04	1.78
富時100指數	7,212	-0.03	-1.50

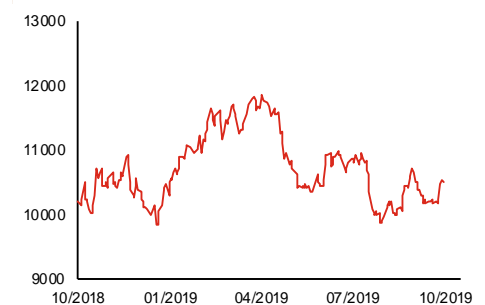
波幅指數	收市價	日變動%	月變動%
VIX指數	13.54	-7.07	-7.70
VHSI指數	17.99	-4.66	-4.21

商品	收市價	日變動%	月變動%
紐約期油	52.81	-1.46	-15.53
黃金	1,483.50	-0.94	-1.77
銅	5,773.00	-0.77	-3.37
鋁	1,728.00	0.47	-4.53
小麥	507.00	-0.78	4.86
玉米	393.25	-1.13	6.64

恒生指數一年走勢圖



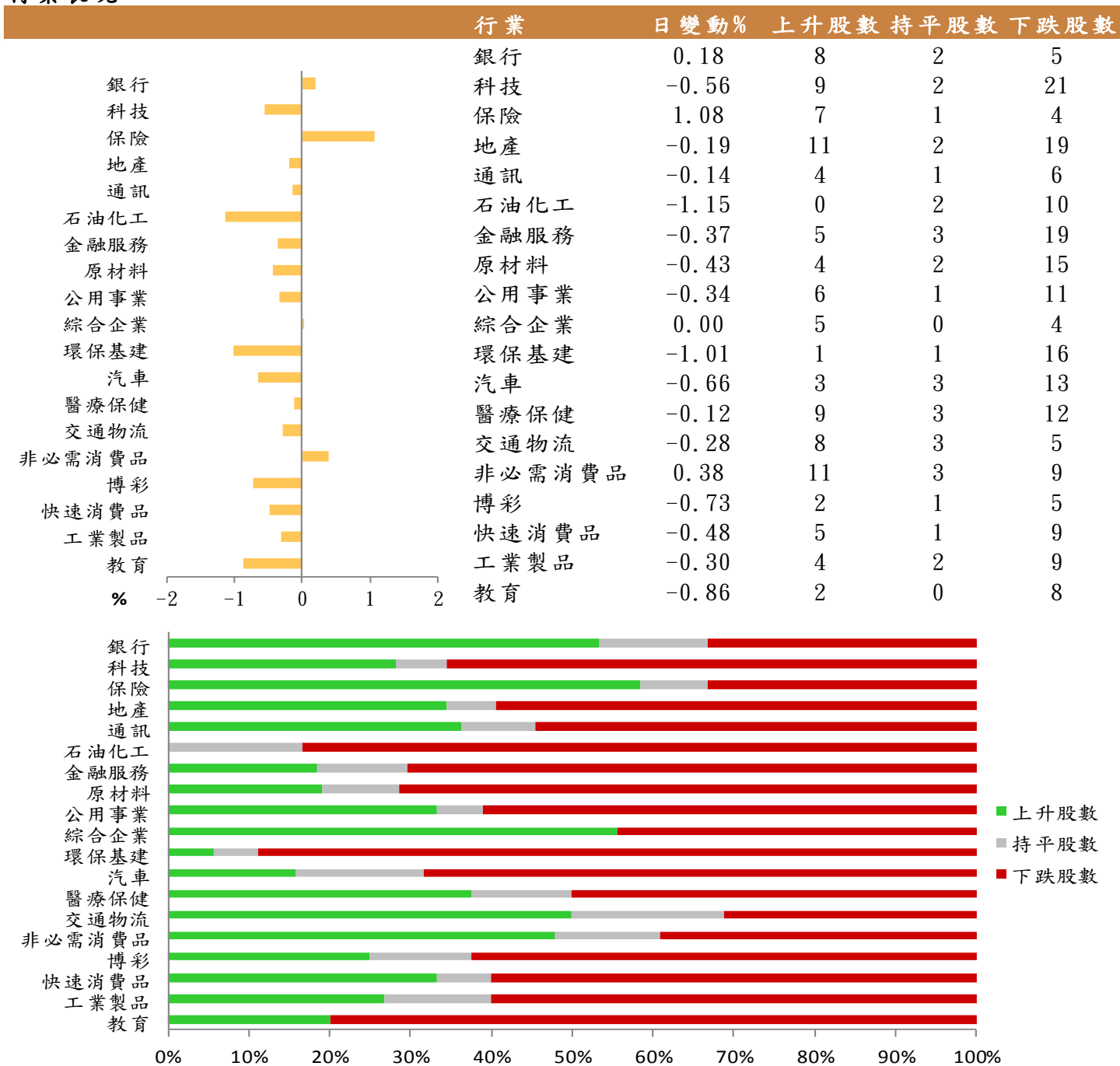
國企指數一年走勢圖



資料來源：彭博、西證證券經紀

**港股概況**

指數	開市價	高位	低位	收市價	日變動 (%)	成交量 (億股)	成交額 (億元)	升股數	跌股數	持平股數
恒生指數	26,609	26,609	26,433	26,504	-0.07	15.7	387.3	24	25	1
國企指數	10,536	10,536	10,469	10,500	-0.07	22.6	305.6	24	24	2

**行業表現**


資料來源：彭博、西證證券經紀

## 美國預托證券(ADR)

	代號	香港收市價	日變動%	ADR轉換價	日變動%	溢價(%)
長和	1	72.25	0.98	72.10	1.16	0.21
中電控股	2	80.60	-0.25	80.67	-0.13	-0.08
中華煤氣	3	15.22	-0.39	14.91	0.00	2.11
匯豐控股	5	59.95	0.00	60.57	0.94	-1.02
電能實業	6	54.40	0.28	54.92	0.39	-0.94
恒生銀行	11	161.80	-0.68	163.77	-0.07	-1.20
恆基地產	12	37.20	-0.13	36.91	1.40	0.78
新鴻基地產	16	111.90	-0.44	111.80	0.00	0.09
新世界發展	17	10.34	-0.19	10.55	-1.10	-2.01
太古股份	19	72.95	0.41	72.49	0.87	0.63
銀河娛樂	27	51.10	-0.29	49.16	0.00	3.95
港鐵公司	66	43.70	0.46	N/A	N/A	N/A
信和置業	83	12.02	0.33	12.21	0.00	-1.53
恆隆地產	101	17.98	-0.66	17.98	-0.35	-0.01
中國旺旺	151	6.27	-1.10	6.20	0.00	1.19
吉利汽車	175	13.32	-2.49	13.36	-1.53	-0.33
中信股份	267	10.12	-0.20	9.74	0.00	3.86
萬洲國際	288	7.56	-2.07	7.58	-1.28	-0.25
中國石化	386	4.66	-0.85	4.64	-0.29	0.49
港交所	388	236.40	-0.34	236.85	0.07	-0.19
創科實業	669	57.70	1.14	57.74	1.66	-0.07
中國海外	688	25.75	-0.96	25.97	-1.00	-0.84
騰訊	700	328.80	0.18	330.17	1.43	-0.42
中國聯通	762	8.38	-3.01	8.36	-1.93	0.20
領展房產基金	823	82.00	-0.85	N/A	0.00	N/A
中國石油	857	4.11	-0.48	4.07	-0.35	1.04
中海油	883	11.82	-1.17	11.85	-0.14	-0.23
建設銀行	939	6.26	0.64	6.26	1.37	-0.04
中國移動	941	65.80	-0.90	65.48	-0.67	0.49
長江基建	1038	55.40	0.36	53.99	0.00	2.61
恆安國際	1044	51.00	2.00	50.82	2.31	0.36
中國神華	1088	16.02	0.63	15.96	1.18	0.40
石藥集團	1093	16.74	0.24	15.79	0.00	6.02
華潤置地	1109	35.55	0.85	34.75	0.00	2.31
長實地產	1113	52.30	-0.76	N/A	N/A	N/A
中國生物製藥	1177	11.32	1.43	10.94	0.00	3.51
友邦保險	1299	73.70	-0.14	74.21	0.33	-0.68
工商銀行	1398	5.44	0.18	5.44	0.95	-0.01
金沙中國	1928	36.55	0.14	36.75	0.77	-0.54
九龍倉置業	1997	44.00	2.33	N/A	N/A	N/A
碧桂園	2007	10.60	0.76	9.71	0.00	9.14
瑞聲科技	2018	45.30	-0.66	44.95	-0.35	0.77
申洲國際	2313	107.70	1.51	108.11	1.38	-0.38
中國平安	2318	94.40	-0.21	95.01	0.29	-0.64
蒙牛乳業	2319	31.55	0.80	N/A	N/A	N/A
舜宇光學科技	2382	116.00	0.87	115.96	-0.07	0.03
中銀香港	2388	26.20	0.19	26.41	1.25	-0.79
中國人壽	2628	18.76	0.43	18.83	1.52	-0.37
交通銀行	3328	5.26	0.19	5.21	0.00	0.97
中國銀行	3988	3.15	-0.32	3.15	0.16	-0.07

資料來源：彭博、西證證券經紀

**AH股**

	H股 代號	H股 收市價	H股 日變動%	H股對A股 溢價%		H股 代號	H股 收市價	H股 日變動%	H股對A股 溢價%
第一拖拉機	38	1.66	0.61	-77.76	中聯重科	1157	5.79	-0.52	-13.31
東北電氣	42	0.59	-1.67	-71.51	兗州煤業	1171	8.08	-0.37	-33.80
四川成渝	107	2.35	0.00	-45.46	中國鐵建	1186	8.63	-1.60	-19.84
青島啤酒	168	46.35	-0.22	-12.31	比亞迪	1211	38.30	-1.79	-27.96
江蘇寧滬	177	10.18	-1.36	-11.62	農業銀行	1288	3.18	0.00	-19.80
京城機電	187	1.38	0.00	-78.10	新華保險	1336	31.85	0.31	-42.93
廣州廣船	317	5.92	-1.82	-68.37	工商銀行	1398	5.44	0.18	-14.13
馬鞍山鋼鐵	323	2.95	0.00	-0.99	麗珠醫藥	1513	21.05	-0.47	-32.96
上海石油化工	338	2.24	-1.32	-51.62	中國中冶	1618	1.73	-0.57	-45.39
鞍鋼股份	347	2.77	-0.72	-19.84	中國中車	1766	5.33	-1.66	-34.79
江西銅業	358	8.89	-0.11	-44.26	廣發證券	1776	8.60	-0.46	-44.74
中國石油化工	386	4.66	-0.85	-16.52	中國交通建設	1800	6.12	-0.65	-45.40
中國中鐵	390	4.76	-0.83	-28.73	晨鳴紙業	1812	3.30	0.00	-38.69
廣深鐵路	525	2.43	-0.82	-29.91	中煤能源	1898	3.20	-0.62	-41.16
深圳高速	548	10.46	-1.32	-10.65	中國遠洋	1919	3.00	0.00	-45.83
南京熊貓電子	553	3.76	-0.53	-69.36	民生銀行	1988	5.52	0.73	-20.39
鄭煤機	564	4.13	-0.48	-39.95	金隅股份	2009	2.33	-0.85	-40.91
山東墨龍	568	1.06	0.00	-76.99	中集集團	2039	7.16	-0.97	-37.24
北京北辰實業	588	2.55	-0.39	-34.03	復星醫藥	2196	21.60	-0.69	-22.80
中國東方航空	670	3.90	0.78	-35.27	萬科企業	2202	28.65	-1.04	-3.37
山東新華製藥	719	3.63	0.28	-52.78	金風科技	2208	9.37	-1.68	-33.75
中國國航	753	7.06	-1.12	-24.12	廣汽集團	2238	8.15	-0.61	-43.87
中興通訊	763	21.15	-0.94	-40.42	中國平安	2318	94.40	-0.21	-5.51
中國石油	857	4.11	-0.48	-39.27	長城汽車	2333	5.26	-0.38	-39.96
白雲山	874	26.90	-1.28	-32.29	濰柴動力	2338	12.24	-1.61	-8.37
東江環保	895	7.00	-0.28	-38.34	中國鋁業	2600	2.52	-0.40	-36.09
華能國際電力	902	3.74	0.81	-42.18	中國太保	2601	29.65	0.34	-27.49
安徽海螺水泥	914	46.85	-2.09	-0.66	上海醫藥	2607	14.54	0.55	-29.42
海信科龍	921	7.56	-0.13	-42.16	中國人壽	2628	18.76	0.43	-41.69
建設銀行	939	6.26	0.64	-23.21	上海電氣	2727	2.48	-1.20	-55.84
大唐發電	991	1.58	-1.25	-47.36	中海集運	2866	0.93	0.00	-68.55
安徽皖通高速	995	4.47	-0.22	-27.93	大連港	2880	1.01	1.00	-55.95
中信銀行	998	4.37	0.46	-35.32	中海油田	2883	9.70	-2.61	-34.15
儀征化纖	1033	0.82	-2.38	-67.67	紫金礦業	2899	2.70	-0.74	-26.13
重慶鋼鐵	1053	0.95	0.00	-54.38	交通銀行	3328	5.26	0.19	-16.97
中國南方航空	1055	4.90	0.62	-36.07	福耀玻璃	3606	22.20	-0.67	-8.02
浙江世寶	1057	0.94	0.00	-83.33	招商銀行	3968	38.50	-0.13	-5.13
天津創業環保	1065	2.78	-1.07	-65.19	中國銀行	3988	3.15	-0.32	-22.72
華電國際電力	1071	3.01	-0.99	-25.95	洛陽鉬業	3993	2.60	-1.52	-34.79
東方電氣	1072	4.44	-2.63	-56.99	中信證券	6030	15.30	-1.03	-39.12
中國神華	1088	16.02	0.63	-22.57	中國光大銀行	6818	3.64	-0.55	-28.87
洛陽玻璃	1108	1.63	-1.81	-85.98	海通證券	6837	8.45	-1.05	-49.41
中海發展	1138	3.85	-5.41	-50.20	華泰證券	6886	12.44	-1.27	-39.58

資料來源：彭博、西證證券經紀

**企業活動**

日期	股票代號	公司名稱	活動
16/10/2019	1818	招金礦業	第三季業績

**經濟資料**

日期	國家	指數		預測	前值
16/10/2019	美國	MBA 貸款申請指數	十月十一日	--	5.20%
16/10/2019	歐元區	核心CPI(年比)	九月終值	1.00%	1.00%
16/10/2019	美國	先期零售銷售	九月	0.25%	0.40%
16/10/2019	美國	零售銷售(汽車及加油站除外)	九月	0.30%	0.10%
16/10/2019	美國	零售銷售(控制組)	九月	0.33	0.30
16/10/2019	美國	零售銷售額 不含汽車	九月	0.20%	0.00%
16/10/2019	美國	企業存貨	八月	0.19%	0.40%
16/10/2019	歐元區	CPI(月比)	九月	0.20%	0.10%
16/10/2019	歐元區	CPI(年比)	九月終值	0.89%	1.00%

資料來源：彭博、西證證券經紀

**西證國際證券股份有限公司**

電話：(852) 2802 8838

傳真：(852) 2587 9115

電郵：enquiry@swsc.hk

**西證(香港)證券有限公司**

電話：(852) 2544 1040

傳真：(852) 2544 1859

電郵：swsc.cr@swsc.hk

**西證(香港)期貨有限公司**

電話：(852) 2802 8838

傳真：(852) 2824 3937

電郵：swsc.cr@swsc.hk

**西證(香港)融資有限公司**

電話：(852) 2802 8838

傳真：(852) 2824 0888

電郵：swsc.cr@swsc.hk

**西證(香港)資產管理有限公司**

電話：(852) 2802 8838

傳真：(852) 2587 9115

電郵：swsc.cr@swsc.hk

**西證(香港)財務有限公司**

電話：(852) 2802 8838

傳真：(852) 2877 7601

電郵：enquiry@swsc.hk

**市場分析部**

電話：(852) 2802 8838

傳真：(852) 2824 3937

電郵：swsc.cr@swsc.hk



## 分析員核證

分析員（等）主要負責擬備本報告並謹此聲明 -

- (1) 本報告所表達意見均準確反映分析員（等）對所述公司（等）及其證券之個人見解；
- (2) 分析員（等）之補償與本報告的推薦或意見或企業融資部並沒有直接或間接的關係；
- (3) 分析員（等）不是直接或間接地受企業融資部監管或隸屬於企業融資部；
- (4) 分析員（等）就報告中論述的證券，並沒有違反安靜期限制；
- (5) 分析員（等）並沒有任何與報告中論述的公司（等）的董事職銜或擔任要員。

## 免責聲明

本報告內容或意見僅供參考之用途，並不構成任何買入或沽出證券或其他金融產品之要約。過去之成績不可作為未來成績的指標，同時未來回報是不能保證的，你可能蒙受所有資金的損失。本報告並無顧慮任何特定收取者之特定投資目標、財務狀況、或風險承受程度，投資者在進行任何投資前，必須對其投資進行獨立判斷或諮詢所需之獨立顧問意見。

雖然本報告資料來自或編寫自「西證(香港)證券經紀有限公司」(「西證證券經紀」)相信為可靠之來源，惟西證證券經紀並不明示或暗示地聲明或保證任何該等資料之準確性、完整性或可靠性。本報告內所提及之價格僅供參考之用途，投資產品之價值及收入可能會浮動。本報告內容或意見可隨時更改，西證證券經紀並不承諾提供任何有關變更之通知。

西證證券經紀及其集團公司、要員、董事及僱員在任何時間可持有本報告所提及之任何證券、認股證、期貨、期權、衍生產品或其他金融工具的長倉或短倉。西證證券經紀及其集團公司可能與報告中論述的公司（等）擁有或正尋求業務關係，包括但不限於企業融資業務關係。因此投資者應留意報告的客觀性可能受潛在的利益衝突所影響。

西證證券經紀及其集團公司在任何情況下，均不會就由於任何協力廠商在依賴本報告內容時之作為或不作為而導致任何類型之損失（無論是直接、間接、隨之而來或附帶者），負上法律責任或具有任何責任。

對部分的司法管轄區或國家而言，分發、發行或使用本報告會抵觸當地法律、法則、規定、或其他註冊或發牌的規例。本報告不是旨在向該等司法管轄區或國家的任何人或實體分發或由其使用。

未經西證證券經紀事先書面授權，任何人不得為任何目的複製、發出、發表此報告，西證證券經紀保留一切權利。

## 評級定義

公司	行業
買入：未來一年，公司絕對收益率為 50%以上	買入：未來一年，行業整體絕對收益率為 50%以上
增持：未來一年，公司絕對收益率介於 20%與 50%之間	增持：未來一年，行業整體絕對收益率介於 20%與 50%之間
中性：未來一年，公司絕對收益率介於-20%與 20%之間	中性：未來一年，行業整體絕對收益率介於-20%與 20%之間
回避：未來一年，公司絕對收益率為-20%以下	回避：未來一年，行業整體絕對收益率為-20%以下