

宏觀焦點

美國股市週一上升，因中美雙方均發表此前貿易磋商進展得取展之言論。道瓊斯指數上升0.2%至26,828點；標準普爾指數上升0.7%至3,007點；納斯達克指數上升0.9%至8,163點。英國下議院議長拒絕新脫歐協議投票，並表示應先討論脫歐所需定立的法律。

油價週一下跌，因俄羅斯表示該國未能兌現9月份減產承諾，但部分被中美貿易樂觀情緒抵消，紐約11月期油下跌0.9%至每桶53.31美元。金價下跌，因美股及美元上升，紐約12月期金下跌0.4%至每盎司1,488.1美元。

香港和內地股市週一上升。汽車經銷商領漲大市；香港零售及保險股走高；國際零售股逆市向下。個股方面，復星旅遊(1992.HK)公佈2019年首3季旅遊營業額及經調整EBITDA分別同比上升8.4%及105.5%，第3季升幅較上半年慢，股價下跌0.9%；李寧(2331.HK)發佈第3季度同店銷售及整個平台之零售分別錄得10%-20%高段及30%-40%低段增長，首3季升幅較上半年快，股價上升0.6%；51信用卡(2051.HK)有傳百多名公安衝進西溪的辦公大樓，股價大瀉34.7%後停牌。恒生指數微升至26,726點，國企指數微升至10,543點，香港股市成交金額下跌17.3%至637億港元。上證綜合指數微升至2,940點，滬深兩市成交金額下跌10.1%至人民幣3,644億元。

行業及公司新聞

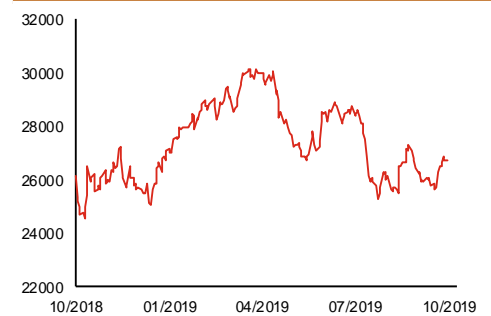
- 此前招股的中手游(302.HK)公開孖展認購已超購逾81倍，但雲南建投混凝土(1847.HK)公開孖展認購未足額。
- JS環球生活(1691.HK)為一間領先的創新型小家電企業(優勢產品包括破壁機、食品加工機、吸塵器、蒸氣拖把等)，旗下較有名的品牌包括九陽、Shark及Ninja。公司2018年在全球所有小家電企業中以市場份額計排名第6，市場份額為4.5%(於美國及中國分別排名第2及第3，市場份額分別為8.1%及8.8%)。2016-2018年，公司收益為11.0、15.6及26.8億美元；股東應佔溢利分別為5,194萬、4,821萬及3,488萬美元。公司2019年上半年收益及經調整股東應佔溢利分別同比上升7.1%及1.5倍。公司今天起至10月25日招股，預計10月31日上市，招股價介乎5.55-7.25港元，淨集資額約29.6億港元，市值介乎185-242億港元，相當於68.0-88.8倍2018年市盈率。
- ESR Cayman(1821.HK)為專注亞太區的最大物流地產平台(建立現代物流基礎設施，為租戶提供現代且一流的物流設施及解決方案)。在2019年6月，公司管理30家第三方出資的私人投資公司及2隻於新交所上市的不動產信託基金，資產管理規模為202億美元。2016-2018年，公司收益為1.0、1.5及2.5億美元；經調整純利分別為0.4、0.6及1.1億美元。公司2019年上半年收益同比大增66.3%，但經調整純利按年大跌76.5%。公司今天起至10月25日招股，預計11月1日上市，招股價介乎16.2-17.4港元，淨集資額約44.2億港元，市值介乎492-528億港元，相當於約57.3-61.6倍2018年經調整市盈率。基石投資者將認購41.8%全球發售股份。
- Beng Soon(1987.HK)為新加坡最大的拆除服務(包括發電站、化工廠、高層商業及住宅物業、橋樑及海洋建築物)供應商，佔約33.2%的市場份額。公司除了從拆除合約獲得收益外，更多的收益是來自處置殘廢料獲得之款項。2016-2018年，公司收益為2,474、2,787及3,400萬新元；經調整股東應佔溢利分別為563、454及637萬新元。公司今天起至10月25日招股，預計11月8日上市，招股價介乎0.5-0.7港元，淨集資額約1.0億港元，市值介乎5.0-7.0億港元，相當於13.5-18.9倍2018年經調整市盈率。

主要指數	收市價	日變動%	月變動%
恒生指數	26,726	0.02	1.10
國企指數	10,543	0.03	1.62
創業板指數	85	1.08	-4.94
上證綜合指數	2,940	0.05	-2.22
滬深300指數	3,881	0.30	-1.39
日經225指數	22,549	0.25	2.13
道瓊斯指數	26,828	0.21	-0.40
標普500指數	3,007	0.69	0.49
納斯達克指數	8,163	0.91	0.56
德國DAX指數	12,748	0.91	2.25
法國CAC指數	5,648	0.21	-0.75
富時100指數	7,164	0.18	-2.47

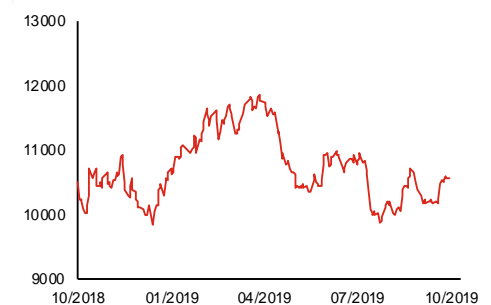
波幅指數	收市價	日變動%	月變動%
VIX指數	14.00	-1.75	-8.62
VHSI指數	16.72	-3.30	-9.96

商品	收市價	日變動%	月變動%
紐約期油	53.31	-0.87	-8.02
黃金	1,488.10	-0.40	-1.85
銅	5,828.00	0.38	0.52
鋁	1,729.00	-0.52	-3.68
小麥	523.50	-1.64	8.11
玉米	387.25	-0.96	4.45

恒生指數一年走勢圖



國企指數一年走勢圖

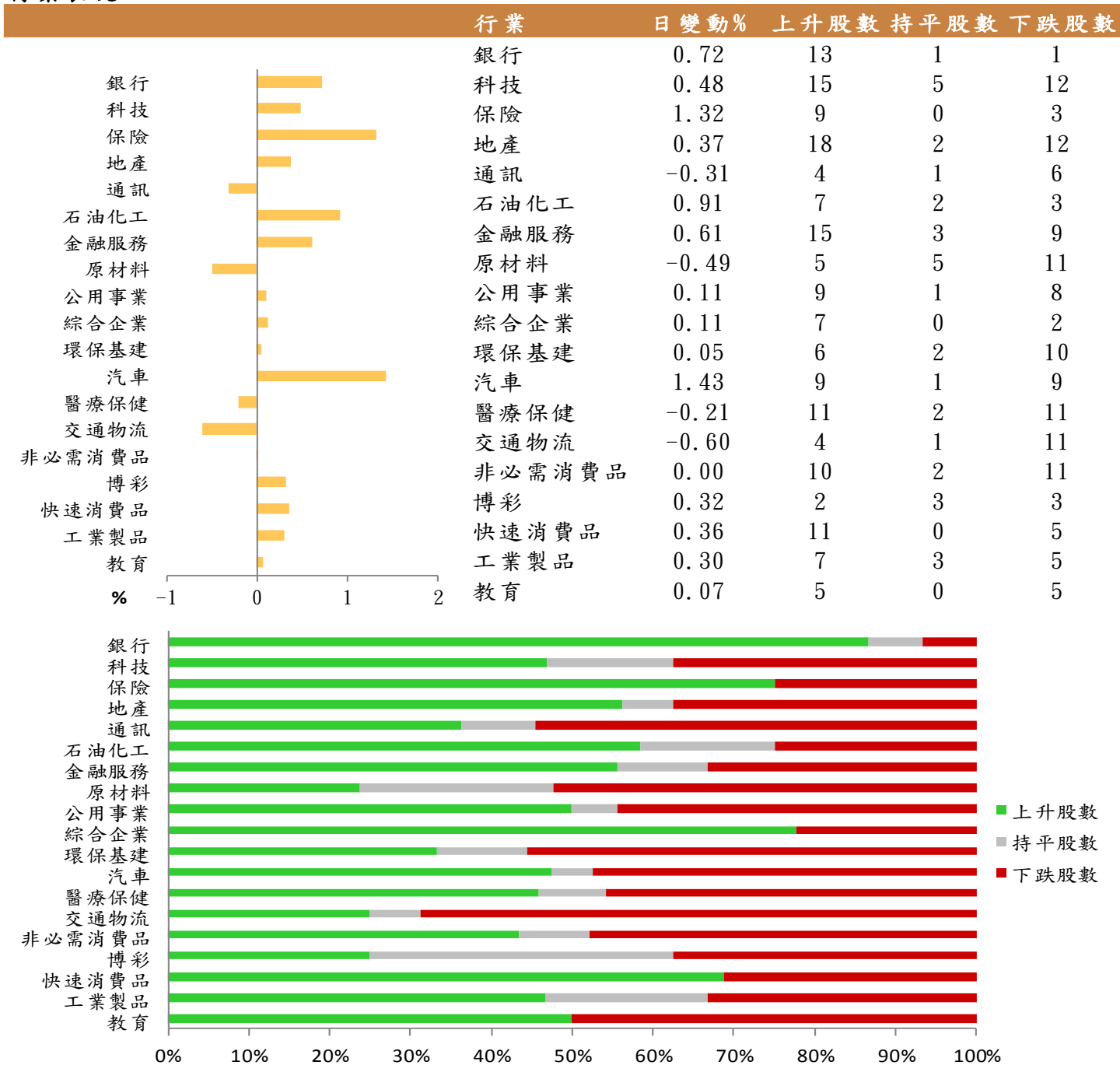


資料來源：彭博、西證證券經紀

港股概況

指數	開市價	高位	低位	收市價	日變動 (%)	成交量 (億股)	成交額 (億元)	升股數	跌股數	持平股數
恒生指數	26,715	26,818	26,658	26,726	0.02	10.5	283.8	31	18	1
國企指數	10,530	10,574	10,503	10,543	0.03	12.7	216.1	24	24	2

行業表現



資料來源：彭博、西證證券經紀

美國預托證券(ADR)

	代號	香港收市價	日變動%	ADR轉換價	日變動%	溢價(%)
長和	1	72.90	0.14	72.70	0.63	0.28
中電控股	2	79.85	-0.13	79.37	-0.20	0.61
中華煤氣	3	15.28	0.39	14.90	-0.26	2.55
匯豐控股	5	61.15	0.41	61.41	1.08	-0.42
電能實業	6	54.65	0.37	54.66	-0.57	-0.02
恒生銀行	11	164.00	0.43	163.44	0.02	0.34
恆基地產	12	37.90	-0.26	37.12	-0.15	2.11
新鴻基地產	16	115.30	0.17	115.99	1.09	-0.59
新世界發展	17	10.94	-0.91	11.14	2.53	-1.76
太古股份	19	73.20	0.14	72.78	0.65	0.58
銀河娛樂	27	50.60	0.00	52.11	0.00	-2.89
港鐵公司	66	44.10	0.34	N/A	N/A	N/A
信和置業	83	12.14	1.00	12.20	0.00	-0.52
恆隆地產	101	17.26	-0.12	17.07	-0.80	1.14
中國旺旺	151	6.38	0.31	6.19	0.00	3.00
吉利汽車	175	13.64	-0.58	13.76	0.75	-0.90
中信股份	267	10.14	0.60	9.74	0.00	4.10
萬洲國際	288	7.70	1.58	7.67	1.82	0.44
中國石化	386	4.60	-0.22	4.61	0.51	-0.30
港交所	388	242.60	1.85	242.02	2.02	0.24
創科實業	669	56.60	-2.75	56.78	-2.40	-0.32
中國海外	688	26.60	1.53	26.41	1.88	0.71
騰訊	700	324.80	-1.87	325.85	-0.24	-0.32
中國聯通	762	8.34	0.24	8.24	-0.57	1.18
領展房產基金	823	83.50	0.18	N/A	0.00	N/A
中國石油	857	4.03	-0.74	4.04	0.25	-0.14
中海油	883	12.00	1.01	11.94	1.49	0.47
建設銀行	939	6.27	0.16	6.25	0.95	0.25
中國移動	941	66.35	0.30	65.45	-0.78	1.37
長江基建	1038	55.90	0.18	53.97	0.00	3.57
恆安國際	1044	51.95	-0.86	52.07	0.00	-0.24
中國神華	1088	15.62	-0.51	15.45	0.38	1.10
石藥集團	1093	17.44	0.23	15.78	0.00	10.50
華潤置地	1109	36.15	-0.14	35.31	1.67	2.37
長實地產	1113	53.55	0.28	N/A	N/A	N/A
中國生物製藥	1177	11.18	0.18	10.93	0.00	2.27
友邦保險	1299	75.20	-0.20	75.54	0.26	-0.45
工商銀行	1398	5.43	0.18	5.43	0.80	-0.02
金沙中國	1928	36.60	-0.14	37.09	1.13	-1.33
九龍倉置業	1997	44.65	0.34	N/A	N/A	N/A
碧桂園	2007	10.76	-0.74	9.71	0.00	10.83
瑞聲科技	2018	46.05	0.66	45.80	1.69	0.55
申洲國際	2313	105.60	-0.94	105.28	-1.50	0.30
中國平安	2318	94.20	-0.42	94.44	-0.23	-0.26
蒙牛乳業	2319	31.20	0.32	N/A	N/A	N/A
舜宇光學科技	2382	115.80	-2.53	116.32	-2.01	-0.45
中銀香港	2388	27.05	0.93	27.01	1.14	0.15
中國人壽	2628	19.70	5.01	19.75	5.09	-0.24
交通銀行	3328	5.32	0.76	5.21	0.00	2.16
中國銀行	3988	3.18	0.32	3.17	0.70	0.27

資料來源：彭博、西證證券經紀

AH股

	H股 代號	H股 收市價	H股 日變動%	H股對A股 溢價%		H股 代號	H股 收市價	H股 日變動%	H股對A股 溢價%
第一拖拉機	38	1.61	-0.62	-77.09	中聯重科	1157	5.68	-1.56	-13.00
東北電氣	42	0.59	1.72	-71.23	兗州煤業	1171	8.12	0.12	-31.85
四川成渝	107	2.31	0.00	-44.13	中國鐵建	1186	8.91	-0.11	-16.35
青島啤酒	168	46.30	-0.96	-11.39	比亞迪	1211	38.15	-0.78	-26.09
江蘇寧滬	177	10.20	-0.20	-11.18	農業銀行	1288	3.17	0.00	-20.56
京城機電	187	1.41	0.71	-76.74	新華保險	1336	32.05	1.58	-42.63
廣州廣船	317	5.87	0.51	-67.77	工商銀行	1398	5.43	0.18	-15.39
馬鞍山鋼鐵	323	2.95	0.00	-0.69	麗珠醫藥	1513	21.25	1.43	-32.02
上海石油化工	338	2.25	1.35	-50.85	中國中冶	1618	1.73	0.58	-44.46
鞍鋼股份	347	2.67	0.00	-21.28	中國中車	1766	5.34	-0.37	-33.92
江西銅業	358	8.86	0.34	-43.63	廣發證券	1776	8.39	1.08	-44.51
中國石油化工	386	4.60	-0.22	-16.67	中國交通建設	1800	6.15	0.33	-44.18
中國中鐵	390	4.75	-0.63	-27.49	晨鳴紙業	1812	3.25	2.20	-38.14
廣深鐵路	525	2.39	-1.24	-31.11	中煤能源	1898	3.16	0.96	-39.60
深圳高速	548	10.40	-0.38	-9.96	中國遠洋	1919	2.92	0.34	-44.54
南京熊貓電子	553	3.86	1.85	-67.18	民生銀行	1988	5.48	0.18	-19.61
鄭煤機	564	4.00	-2.20	-39.15	金隅股份	2009	2.32	0.00	-39.51
山東墨龍	568	1.04	0.00	-76.72	中集集團	2039	7.09	-1.39	-34.40
北京北辰實業	588	2.52	-0.40	-32.94	復星醫藥	2196	22.00	0.00	-21.21
中國東方航空	670	3.86	-1.03	-33.92	萬科企業	2202	29.35	2.26	-4.20
山東新華製藥	719	3.59	-0.55	-51.95	金風科技	2208	9.06	-2.05	-32.78
中國國航	753	6.87	-1.86	-23.39	廣汽集團	2238	8.13	0.74	-44.01
中興通訊	763	20.90	0.48	-41.04	中國平安	2318	94.20	-0.42	-5.65
中國石油	857	4.03	-0.74	-40.00	長城汽車	2333	5.29	-0.94	-37.29
白雲山	874	26.80	0.00	-31.08	濰柴動力	2338	12.20	0.00	-6.80
東江環保	895	7.15	0.28	-34.84	中國鋁業	2600	2.50	1.21	-35.56
華能國際電力	902	3.65	0.55	-42.93	中國太保	2601	29.80	1.19	-25.53
安徽海螺水泥	914	46.75	-1.68	-0.03	上海醫藥	2607	14.34	-1.78	-29.31
海信科龍	921	7.79	-1.27	-38.13	中國人壽	2628	19.70	5.01	-42.31
建設銀行	939	6.27	0.16	-23.14	上海電氣	2727	2.43	-1.22	-55.53
大唐發電	991	1.58	-0.63	-45.80	中海集運	2866	0.89	-1.11	-68.51
安徽皖通高速	995	4.52	0.44	-25.99	大連港	2880	1.01	1.00	-55.55
中信銀行	998	4.52	2.96	-35.07	中海油田	2883	9.68	2.65	-35.50
儀征化纖	1033	0.81	0.00	-67.08	紫金礦業	2899	2.66	0.38	-25.47
重慶鋼鐵	1053	0.95	-1.04	-53.17	交通銀行	3328	5.32	0.76	-15.65
中國南方航空	1055	4.82	-1.23	-34.90	福耀玻璃	3606	21.95	-0.45	-8.11
浙江世寶	1057	0.92	-1.08	-83.63	招商銀行	3968	37.60	-0.92	-6.35
天津創業環保	1065	2.86	-1.04	-63.66	中國銀行	3988	3.18	0.32	-22.25
華電國際電力	1071	3.00	-0.33	-24.19	洛陽鉬業	3993	2.52	0.00	-34.29
東方電氣	1072	4.42	-0.67	-56.75	中信證券	6030	15.00	1.21	-38.07
中國神華	1088	15.62	-0.51	-22.87	中國光大銀行	6818	3.69	1.37	-25.69
洛陽玻璃	1108	2.17	3.33	-84.79	海通證券	6837	8.20	0.61	-47.76
中海發展	1138	3.58	1.42	-48.16	華泰證券	6886	12.24	2.34	-35.76

資料來源：彭博、西證證券經紀

企業活動

日期	股票代號	公司名稱	活動
----	------	------	----

本日並無重要企業活動公布。

經濟資料

日期	國家	指數		預測	前值
22/10/2019	香港	綜合消費物價指數 (年比)	九月	3.34%	3.50%
22/10/2019	美國	成屋銷售 (月比)	九月	-0.65%	1.30%
22/10/2019	美國	成屋銷售	九月	5.45mn	5.49mn
22/10/2019	美國	聯準會里奇蒙分行製造業指數	十月	-6.30%	-9.00%

資料來源：彭博、西證證券經紀

西證國際證券股份有限公司

電話：(852) 2802 8838

傳真：(852) 2587 9115

電郵：enquiry@swsc.hk

西證(香港)證券有限公司

電話：(852) 2544 1040

傳真：(852) 2544 1859

電郵：swsc.cr@swsc.hk

西證(香港)期貨有限公司

電話：(852) 2802 8838

傳真：(852) 2824 3937

電郵：swsc.cr@swsc.hk

西證(香港)融資有限公司

電話：(852) 2802 8838

傳真：(852) 2824 0888

電郵：swsc.cr@swsc.hk

西證(香港)資產管理有限公司

電話：(852) 2802 8838

傳真：(852) 2587 9115

電郵：swsc.cr@swsc.hk

西證(香港)財務有限公司

電話：(852) 2802 8838

傳真：(852) 2877 7601

電郵：enquiry@swsc.hk

市場分析部

電話：(852) 2802 8838

傳真：(852) 2824 3937

電郵：swsc.cr@swsc.hk

分析員核證

分析員（等）主要負責擬備本報告並謹此聲明 -

- (1) 本報告所表達意見均準確反映分析員（等）對所述公司（等）及其證券之個人見解；
- (2) 分析員（等）之補償與本報告的推薦或意見或企業融資部並沒有直接或間接的關係；
- (3) 分析員（等）不是直接或間接地受企業融資部監管或隸屬於企業融資部；
- (4) 分析員（等）就報告中論述的證券，並沒有違反安靜期限制；
- (5) 分析員（等）並沒有任何與報告中論述的公司（等）的董事職銜或擔任要員。

免責聲明

本報告內容或意見僅供參考之用途，並不構成任何買入或沽出證券或其他金融產品之要約。過去之成績不可作為未來成績的指標，同時未來回報是不能保證的，你可能蒙受所有資金的損失。本報告並無顧慮任何特定收取者之特定投資目標、財務狀況、或風險承受程度，投資者在進行任何投資前，必須對其投資進行獨立判斷或諮詢所需之獨立顧問意見。

雖然本報告資料來自或編寫自「西證(香港)證券經紀有限公司」(「西證證券經紀」)相信為可靠之來源，惟西證證券經紀並不明示或暗示地聲明或保證任何該等資料之準確性、完整性或可靠性。本報告內所提及之價格僅供參考之用途，投資產品之價值及收入可能會浮動。本報告內容或意見可隨時更改，西證證券經紀並不承諾提供任何有關變更之通知。

西證證券經紀及其集團公司、要員、董事及僱員在任何時間可持有本報告所提及之任何證券、認股證、期貨、期權、衍生產品或其他金融工具的長倉或短倉。西證證券經紀及其集團公司可能與報告中論述的公司（等）擁有或正尋求業務關係，包括但不限於企業融資業務關係。因此投資者應留意報告的客觀性可能受潛在的利益衝突所影響。

西證證券經紀及其集團公司在任何情況下，均不會就由於任何協力廠商在依賴本報告內容時之作為或不作為而導致任何類型之損失（無論是直接、間接、隨之而來或附帶者），負上法律責任或具有任何責任。

對部分的司法管轄區或國家而言，分發、發行或使用本報告會抵觸當地法律、法則、規定、或其他註冊或發牌的規例。本報告不是旨在向該等司法管轄區或國家的任何人或實體分發或由其使用。

未經西證證券經紀事先書面授權，任何人不得為任何目的複製、發出、發表此報告，西證證券經紀保留一切權利。

評級定義

公司	行業
買入：未來一年，公司絕對收益率為 50%以上	買入：未來一年，行業整體絕對收益率為 50%以上
增持：未來一年，公司絕對收益率介於 20%與 50%之間	增持：未來一年，行業整體絕對收益率介於 20%與 50%之間
中性：未來一年，公司絕對收益率介於-20%與 20%之間	中性：未來一年，行業整體絕對收益率介於-20%與 20%之間
回避：未來一年，公司絕對收益率為-20%以下	回避：未來一年，行業整體絕對收益率為-20%以下