

宏觀焦點

美國股市週三先跌後升，聯儲局維持利率不變符合預期，而點陣圖顯示明年利率將維持不變。道瓊斯指數微升0.1%至27,911點；標準普爾指數上升0.3%至3,142點；納斯達克指數上升0.4%至8,654點。英國大選將於今天舉行，市場預期保守黨將勝出，但是否可取得過半數議席仍存懸念；歐洲央行今天將舉行議息會議，市場預期將維持利率不變。

油價週三下跌，EIA也如API一樣顯示上週美國原油庫存意外增加，汽油及蒸餾油庫存增幅也超預期，紐約1月期油下跌0.8%至每桶58.76美元。金價上升，紐約2月期金上升0.5%至每盎司1,475.0美元。

香港股市週三上升，內地股市個別發展。水泥及造紙股升幅較大；汽車零部件板塊逆市下跌。個股方面，美的置業(3990.HK)配股，唯股價上升4.9%。恒生指數上升0.8%至26,645點，國企指數上升1.0%至10,503點，香港股市成交金額增加20.5%至743億港元。上證綜合指數上升0.2%至2,924點，滬深兩市成交金額增加1.5%至人民幣4,498億元。

行業及公司新聞

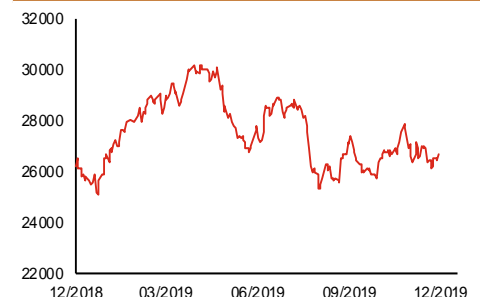
- 江西銅業(358.HK)發佈公告指公司獲得控股股東提供人民幣15.0億元財務資助，該資金僅能用於補充營運資金或償還銀行貸款。
- 石藥集團(1093.HK)公佈其布洛芬片(非處方藥品的重點產品之一，為中國首家通過一致性評價的同類產品)獲得中國藥監局批准通過仿製藥質量和療效一致性評價。
- 信和酒店(1221.HK)發佈盈利預警，公司預計2020財年上半年(截止2019年12月31日)純利同比將大幅下降，因營商環境充滿挑戰，公司2020財年首5個月純利按年大跌約94%。
- 丘鈦科技(1478.HK)發佈盈利預喜，公司預計2019年股東應佔溢利同比將大增33.7-35.1倍至人民幣5.0-5.2億元(上半年扭虧為盈錄得股東應佔溢利人民幣1.8億元)，超過市場平均預期約20%。公司盈利大幅增長主要受惠於：1)攝像頭模組銷量明顯增長；2)攝像頭模組產品組合改善帶動毛利率明顯提升；3)指紋識別模組產品組合改善帶動毛利率明顯提升；4)自動化升級帶動人工成本優化；及5)聯營公司新鉅科技股份經營明顯改善，但被匯率波動影響部份抵銷利好因素。
- FSM Holdings(1721.HK)大股東宣佈以每股0.42港元(折讓16.0%)出售60.2%股權予Li Thet先生(曾創辦手遊公司、投資互惠基金、於新加坡投資房地產)，後者以相同價格向所有股東提出要約，但有意維持公司上市地位。公司股份今天復牌。
- 國瑞置業(2329.HK)公佈2019年首11月簽約銷售額為人民幣193億元，同比增長33.9%，其中11月份簽約銷售額按年大跌49.1%至人民幣17.9億元。11月份銷售狀況遠差於首10月，首11月僅完成公司2019年全年銷售目標人民幣280億元之69.1%。
- 光控精技(3302.HK)發佈公告指公司與兩名關連人任參與公開競價收購一間從事研發及製造配電系統避雷器、變壓器、無功補償裝置及配電智能在線監測儀之中國公司之8.0%股權。
- 映客互娛(3700.HK)執行董事及首席運營官廖潔鳴女士辭任。
- 健升物流(8457.HK)將由GEM轉往主板上市，預期將於12月19日於主板買賣，新股票代碼為1529.HK。

主要指數	收市價	日變動%	月變動%
恒生指數	26,645	0.79	-1.55
國企指數	10,503	1.03	-1.76
創業板指數	77	0.26	-7.07
上證綜合指數	2,924	0.24	0.33
滬深300指數	3,903	0.06	-0.02
日經225指數	23,392	-0.08	-0.54
道瓊斯指數	27,911	0.11	0.79
標普500指數	3,142	0.29	1.61
納斯達克指數	8,654	0.44	1.98
德國DAX指數	13,147	0.58	-1.03
法國CAC指數	5,861	0.22	-0.99
富時100指數	7,216	0.03	-2.03

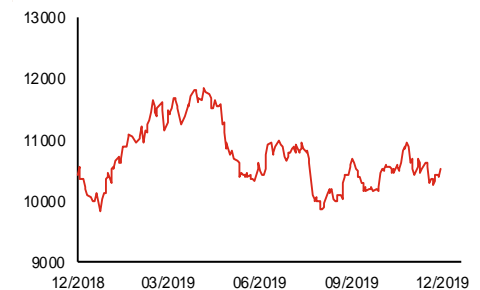
波幅指數	收市價	日變動%	月變動%
VIX指數	14.99	-4.40	18.22
VHSI指數	15.90	-0.81	-7.83

商品	收市價	日變動%	月變動%
紐約期油	58.76	-0.81	3.61
黃金	1,475.00	0.47	1.29
銅	6,156.00	0.92	4.72
鋁	1,760.00	0.28	-1.07
小麥	519.25	-0.86	1.71
玉米	371.25	-1.53	-2.81

恒生指數一年走勢圖



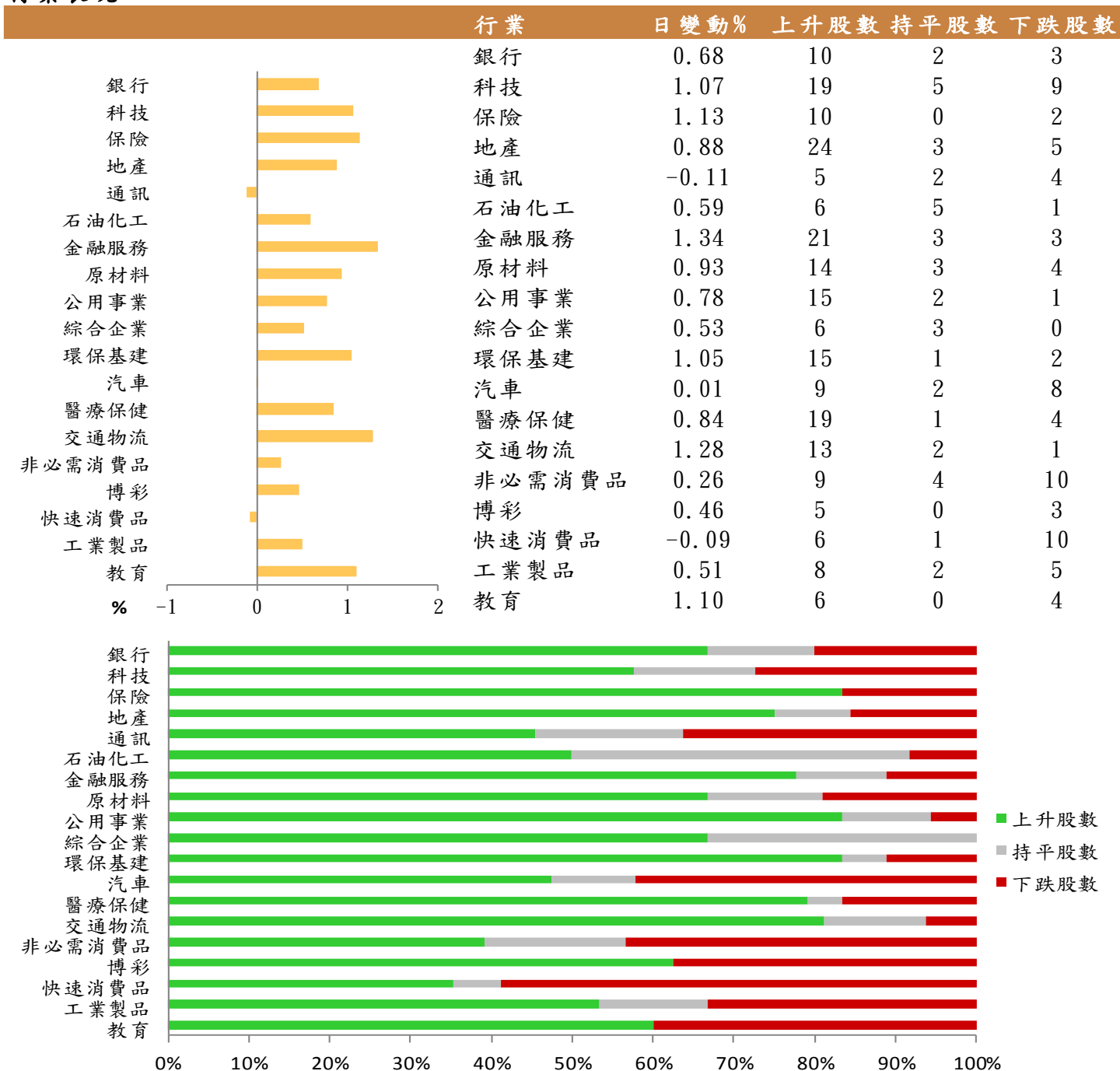
國企指數一年走勢圖



資料來源：彭博、西證證券經紀

港股概況

指數	開市價	高位	低位	收市價	日變動 (%)	成交量 (億股)	成交額 (億元)	升股數	跌股數	持平數
恒生指數	26,410	26,660	26,364	26,645	0.79	14.1	179.3	39	8	3
國企指數	10,393	10,517	10,377	10,503	1.03	17.0	162.6	44	2	4

行業表現


資料來源：彭博、西證證券經紀

美國預托證券(ADR)

	代號	香港收市價	日變動%	ADR轉換價	日變動%	溢價(%)
長和	1	69.75	0.07	69.26	0.50	0.71
中電控股	2	79.90	0.88	79.26	0.89	0.80
中華煤氣	3	14.86	0.81	14.99	0.26	-0.89
匯豐控股	5	58.05	0.78	58.04	1.23	0.02
電能實業	6	55.15	0.36	54.27	-0.86	1.61
恒生銀行	11	157.10	-0.51	156.94	-0.19	0.10
恆基地產	12	37.70	0.40	36.86	-1.46	2.28
新鴻基地產	16	112.90	-0.35	113.18	0.06	-0.25
新世界發展	17	10.20	-0.20	10.15	0.29	0.47
太古股份	19	70.65	0.36	70.75	0.89	-0.14
銀河娛樂	27	51.85	0.39	50.87	0.00	1.93
港鐵公司	66	45.70	4.10	N/A	N/A	N/A
信和置業	83	11.36	0.18	11.17	-0.42	1.73
恆隆地產	101	16.38	0.37	16.44	1.10	-0.36
中國旺旺	151	6.90	-0.14	6.85	1.36	0.77
吉利汽車	175	15.00	0.81	15.08	1.66	-0.50
中信股份	267	9.90	0.00	9.76	-1.57	1.42
萬洲國際	288	7.88	-0.88	7.91	-0.78	-0.44
中國石化	386	4.40	0.23	4.40	1.17	0.04
港交所	388	245.80	0.16	245.91	0.54	-0.05
創科實業	669	60.00	0.00	60.29	0.92	-0.48
中國海外	688	28.95	1.76	28.69	0.93	0.90
騰訊	700	340.00	0.95	343.29	2.04	-0.96
中國聯通	762	6.81	-0.73	6.82	0.69	-0.11
領展房產基金	823	79.45	-0.31	N/A	0.00	N/A
中國石油	857	3.63	0.28	3.62	1.18	0.16
中海油	883	11.36	0.71	11.46	0.78	-0.83
建設銀行	939	6.37	0.95	6.36	1.31	0.14
中國移動	941	60.10	0.17	59.96	0.79	0.23
長江基建	1038	53.20	0.19	52.54	0.00	1.25
恆安國際	1044	50.95	-0.49	50.90	0.09	0.10
中國神華	1088	15.30	0.66	15.27	1.69	0.22
石藥集團	1093	17.36	2.12	20.69	0.00	-16.11
華潤置地	1109	36.75	2.37	35.83	0.00	2.57
長實地產	1113	51.70	0.78	N/A	N/A	N/A
中國生物製藥	1177	10.22	0.99	10.54	0.00	-3.02
友邦保險	1299	78.00	0.78	78.25	1.21	-0.32
工商銀行	1398	5.63	0.90	5.63	1.66	-0.01
金沙中國	1928	36.75	0.27	36.76	0.73	-0.02
九龍倉置業	1997	43.05	2.26	N/A	N/A	N/A
碧桂園	2007	11.48	1.06	11.18	0.00	2.66
瑞聲科技	2018	64.75	5.63	64.58	6.57	0.26
申洲國際	2313	105.60	0.96	105.62	0.48	-0.02
中國平安	2318	90.85	1.51	91.76	2.49	-0.99
蒙牛乳業	2319	30.60	0.33	31.24	0.00	-2.06
舜宇光學科技	2382	139.50	1.16	140.44	1.62	-0.67
中銀香港	2388	26.35	0.00	26.35	0.60	-0.01
中國人壽	2628	20.65	2.23	20.65	2.88	0.01
交通銀行	3328	5.24	1.16	5.12	0.00	2.41
中國銀行	3988	3.18	1.27	3.18	1.70	0.10

資料來源：彭博、西證證券經紀

AH股

	H股 代號	H股 收市價	H股 日變動%	H股對A股 溢價%		H股 代號	H股 收市價	H股 日變動%	H股對A股 溢價%
第一拖拉機	38	1.62	1.89	-76.27	中聯重科	1157	5.98	4.73	-15.57
東北電氣	42	0.52	-1.89	-74.95	兗州煤業	1171	6.94	0.87	-33.71
四川成渝	107	2.33	0.87	-45.20	中國鐵建	1186	7.97	0.76	-26.44
青島啤酒	168	49.05	-0.20	-12.58	比亞迪	1211	37.40	0.54	-23.64
江蘇寧滬	177	10.66	1.52	-13.02	農業銀行	1288	3.23	0.94	-19.40
京城機電	187	1.48	1.37	-77.78	新華保險	1336	32.35	2.70	-36.46
廣州廣船	317	5.71	1.24	-64.08	工商銀行	1398	5.63	0.90	-11.80
馬鞍山鋼鐵	323	3.10	3.68	-1.67	麗珠醫藥	1513	21.60	-0.92	-35.12
上海石油化工	338	2.19	0.00	-47.67	中國中冶	1618	1.64	0.61	-45.49
鞍鋼股份	347	3.03	0.00	-13.63	中國中車	1766	5.17	1.37	-32.51
江西銅業	358	9.68	1.89	-42.63	廣發證券	1776	8.78	1.97	-43.22
中國石油化工	386	4.40	0.23	-20.09	中國交通建設	1800	6.06	0.83	-39.08
中國中鐵	390	4.58	0.88	-27.87	晨鳴紙業	1812	3.03	-0.66	-40.54
廣深鐵路	525	2.45	0.41	-25.94	中煤能源	1898	2.97	0.68	-44.03
深圳高速	548	10.86	2.84	-12.42	中國遠洋	1919	2.91	2.11	-47.15
南京熊貓電子	553	4.35	-0.46	-60.74	民生銀行	1988	5.60	0.00	-18.64
鄭煤機	564	4.08	-0.97	-40.04	金隅股份	2009	2.25	1.81	-38.58
山東墨龍	568	0.93	-1.06	-77.36	中集集團	2039	7.39	-1.60	-33.23
北京北辰實業	588	2.44	-0.81	-28.87	復星醫藥	2196	21.75	-0.91	-22.07
中國東方航空	670	3.96	3.39	-32.31	萬科企業	2202	29.95	0.67	-3.65
山東新華製藥	719	3.75	1.90	-50.40	金風科技	2208	8.39	-1.53	-34.96
中國國航	753	7.35	2.65	-23.55	廣汽集團	2238	9.18	2.91	-29.20
中興通訊	763	22.20	0.00	-37.21	中國平安	2318	90.85	1.51	-2.62
中國石油	857	3.63	0.28	-42.13	長城汽車	2333	5.68	0.35	-43.34
白雲山	874	24.00	0.84	-34.59	濰柴動力	2338	14.38	0.28	-6.34
東江環保	895	6.00	-3.38	-37.15	中國鋁業	2600	2.50	-0.79	-32.78
華能國際電力	902	3.92	0.51	-38.59	中國太保	2601	29.15	2.28	-25.63
安徽海螺水泥	914	53.40	3.59	-2.19	上海醫藥	2607	14.94	-1.06	-23.45
海信科龍	921	7.74	1.84	-34.90	中國人壽	2628	20.65	2.23	-45.10
建設銀行	939	6.37	0.95	-19.18	上海電氣	2727	2.41	0.84	-54.01
大唐發電	991	1.44	1.41	-45.95	中海集運	2866	0.87	0.00	-68.78
安徽皖通高速	995	4.53	0.67	-28.41	大連港	2880	0.99	0.00	-55.19
中信銀行	998	4.41	1.85	-33.57	中海油田	2883	10.52	1.15	-44.65
儀征化纖	1033	0.75	0.00	-69.43	紫金礦業	2899	3.18	0.00	-27.48
重慶鋼鐵	1053	0.83	0.00	-58.92	交通銀行	3328	5.24	1.16	-14.18
中國南方航空	1055	4.95	1.43	-33.94	福耀玻璃	3606	23.65	0.85	-5.90
浙江世寶	1057	0.90	0.00	-82.68	招商銀行	3968	37.25	0.40	-7.82
天津創業環保	1065	2.83	0.00	-63.05	中國銀行	3988	3.18	1.27	-20.65
華電國際電力	1071	2.88	1.05	-28.14	洛陽鉬業	3993	2.92	-1.35	-29.10
東方電氣	1072	4.21	0.48	-57.58	中信證券	6030	15.22	1.20	-38.33
中國神華	1088	15.30	0.66	-20.24	中國光大銀行	6818	3.47	1.46	-27.64
洛陽玻璃	1108	2.16	1.89	-84.92	海通證券	6837	8.18	1.24	-48.04
中海發展	1138	3.33	-0.30	-49.42	華泰證券	6886	12.60	2.11	-37.15

資料來源：彭博、西證證券經紀

企業活動

日期	股票代號	公司名稱	活動
12/12/2019	717	英皇證券	末期業績/股息
12/12/2019	687	泰昇集團	特別股息

經濟資料

日期	國家	指數		預測	前值
12/12/2019	美國	首次申請失業救濟金人數	十二月七日	216.54k	203.00k
12/12/2019	美國	連續申請失業救濟金人數	十一月三十日	1678.40k	1693.00k
12/12/2019	歐元區	工業生產經季調(月比)	十月	-0.42%	0.10%

資料來源：彭博、西證證券經紀

西證國際證券股份有限公司

電話：(852) 2802 8838

傳真：(852) 2587 9115

電郵：enquiry@swsc.hk

西證(香港)證券有限公司

電話：(852) 2544 1040

傳真：(852) 2544 1859

電郵：swsc.cr@swsc.hk

西證(香港)期貨有限公司

電話：(852) 2802 8838

傳真：(852) 2824 3937

電郵：swsc.cr@swsc.hk

西證(香港)融資有限公司

電話：(852) 2802 8838

傳真：(852) 2824 0888

電郵：swsc.cr@swsc.hk

西證(香港)資產管理有限公司

電話：(852) 2802 8838

傳真：(852) 2587 9115

電郵：swsc.cr@swsc.hk

西證(香港)財務有限公司

電話：(852) 2802 8838

傳真：(852) 2877 7601

電郵：enquiry@swsc.hk

市場分析部

電話：(852) 2802 8838

傳真：(852) 2824 3937

電郵：swsc.cr@swsc.hk

分析員核證

分析員（等）主要負責擬備本報告並謹此聲明 -

- (1) 本報告所表達意見均準確反映分析員（等）對所述公司（等）及其證券之個人見解；
- (2) 分析員（等）之補償與本報告的推薦或意見或企業融資部並沒有直接或間接的關係；
- (3) 分析員（等）不是直接或間接地受企業融資部監管或隸屬於企業融資部；
- (4) 分析員（等）就報告中論述的證券，並沒有違反安靜期限制；
- (5) 分析員（等）並沒有任何與報告中論述的公司（等）的董事職銜或擔任要員。

免責聲明

本報告內容或意見僅供參考之用途，並不構成任何買入或沽出證券或其他金融產品之要約。過去之成績不可作為未來成績的指標，同時未來回報是不能保證的，你可能蒙受所有資金的損失。本報告並無顧慮任何特定收取者之特定投資目標、財務狀況、或風險承受程度，投資者在進行任何投資前，必須對其投資進行獨立判斷或諮詢所需之獨立顧問意見。

雖然本報告資料來自或編寫自「西證(香港)證券經紀有限公司」(「西證證券經紀」)相信為可靠之來源，惟西證證券經紀並不明示或暗示地聲明或保證任何該等資料之準確性、完整性或可靠性。本報告內所提及之價格僅供參考之用途，投資產品之價值及收入可能會浮動。本報告內容或意見可隨時更改，西證證券經紀並不承諾提供任何有關變更之通知。

西證證券經紀及其集團公司、要員、董事及僱員在任何時間可持有本報告所提及之任何證券、認股證、期貨、期權、衍生產品或其他金融工具的長倉或短倉。西證證券經紀及其集團公司可能與報告中論述的公司（等）擁有或正尋求業務關係，包括但不限於企業融資業務關係。因此投資者應留意報告的客觀性可能受潛在的利益衝突所影響。

西證證券經紀及其集團公司在任何情況下，均不會就由於任何協力廠商在依賴本報告內容時之作為或不作為而導致任何類型之損失（無論是直接、間接、隨之而來或附帶者），負上法律責任或具有任何責任。

對部分的司法管轄區或國家而言，分發、發行或使用本報告會抵觸當地法律、法則、規定、或其他註冊或發牌的規例。本報告不是旨在向該等司法管轄區或國家的任何人或實體分發或由其使用。

未經西證證券經紀事先書面授權，任何人不得為任何目的複製、發出、發表此報告，西證證券經紀保留一切權利。

評級定義

公司	行業
買入：未來一年，公司絕對收益率為 50%以上	買入：未來一年，行業整體絕對收益率為 50%以上
增持：未來一年，公司絕對收益率介於 20%與 50%之間	增持：未來一年，行業整體絕對收益率介於 20%與 50%之間
中性：未來一年，公司絕對收益率介於-20%與 20%之間	中性：未來一年，行業整體絕對收益率介於-20%與 20%之間
回避：未來一年，公司絕對收益率為-20%以下	回避：未來一年，行業整體絕對收益率為-20%以下