

宏觀焦點

美國股市週二下跌，因中國武漢肺炎確診病例急增、IMF 再次下調全球經濟增長預測、及美國確認錄得首宗武漢肺炎案例。道瓊斯指數下跌 0.5% 至 29,196 點；標準普爾指數下跌 0.3% 至 3,321 點；納斯達克指數下跌 0.2% 至 9,371 點。

油價週二下跌，因 IMF 再次下調全球經濟增長預測，紐約 3 月期油下跌 0.3% 至每桶 58.38 美元。金價下跌，紐約 2 月期金微跌 0.2% 至每盎司 1,557.9 美元。

香港股市週二大跌，受穆迪下調香港長期信貸評級及武漢肺炎確診病例急增拖累。所有板塊全線下跌，內地券商及水泥股跌幅較大；醫藥股跌幅較小。個股方面，前海健康 (911.HK) 發佈盈利預告，股價大漲 35.8%；BBI 生命科學 (1035.HK) 獲大股東提出私有化，股價上升 10.3%。恒生指數大跌 2.8% 至 27,985 點，國企指數大跌 3.2% 至 10,970 點，香港股市成交金額增加 19.0% 至 1,328 億港元。內地股市下跌，上證綜合指數下跌 1.4% 至 3,052 點，滬深兩市成交金額微增 0.6% 至人民幣 6,600 億元。

行業及公司新聞

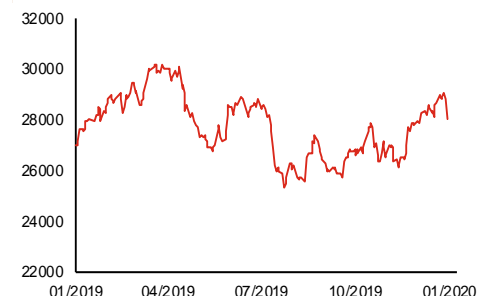
- 宏華集團 (196.HK) 發佈盈利預告，公司預計 2019 年盈利將同比增長不少於 20%，但下半年盈利環比減少且遠差於市場預期。業績增長主要受惠於收入按年增長及降本增效措施。
- 思捷環球 (330.HK) 宣佈加入接近一年之產品及品牌總裁 Mia Ouakim 女士卸任，將由歐洲及美洲批發高級副總裁 Daniel Mayer 先生接任。
- 包浩斯 (483.HK) 宣佈將儘快關閉所有中國零售店舖、及於 2021 年 3 月前減少台灣逾半數零售店舖，主要因該兩地於 2018 及 2019 財年 (截止 3 月 31 日) 均錄得分部虧損。
- 五龍電動車 (729.HK) 建議 2 供 1，供股價為每股 0.20 港元 (折讓 7.0%)，淨集資額約 2.0 億港元，將用作支付利息及償還債務、及一般營運資金。
- 人保集團 (1339.HK) 發佈盈利預告，公司預計 2019 年股東應佔溢利將同比大增 60%-70% 至人民幣 215-242 億元，符合市場預期。業績增長主要受惠於保險業務穩步提升、投資收益同比增加、及手續費及佣金支出的所得稅稅前扣除比例提高。現價相當於 5.1-5.8 倍 2019 年市盈率。
- 百奧家庭互動 (2100.HK) 發佈盈利預告，公司預計 2019 年收入同比大增 1.3-1.6 倍至人民幣 6.6-7.5 億元，而核心稅後溢利介乎人民幣 1.4-1.6 億元，按年急增 19.1-22.9 倍。業績大增主要受惠於《食物語》、《奧拉星手遊》及《造物法則二：先鋒英雄》手遊上線後表現亮麗。
- 維達國際 (3331.HK) 公佈 2019 年業績：收益同比上升 8.0% 至 161 億港元，而受惠於毛利率改善及銷售及推廣費用增幅受控，股東應佔溢利為 11.4 億港元，按年大增 75.3% (此前盈喜預期為增加超過 70%)。建議派發末期股息每股 21 港仙，同比增加 50.0%，全年股息每股 28 港仙，按年上升 40.0%。現價相當於 17.1 倍 2019 年市盈率。
- 徽商銀行 (3698.HK) 發佈盈利預告，公司預計 2019 年稅後溢利約人民幣 100 億元，同比增長 12.9%，大致符合市場預期。業績增長主要受惠於生息資產規模持續增長、及持續全面加強風險防控。

主要指數	收市價	日變動%	月變動%
恒生指數	27,985	-2.81	0.41
國企指數	10,970	-3.19	-0.54
創業板指數	81	-0.76	3.86
上證綜合指數	3,052	-1.41	1.57
滬深 300 指數	4,114	-1.71	2.42
日經 225 指數	23,865	-0.91	0.20
道瓊斯指數	29,196	-0.52	2.60
標普 500 指數	3,321	-0.27	3.09
納斯達克指數	9,371	-0.19	5.00
德國 DAX 指數	13,556	0.05	1.78
法國 CAC 指數	6,046	-0.54	0.41
富時 100 指數	7,611	-0.53	0.37

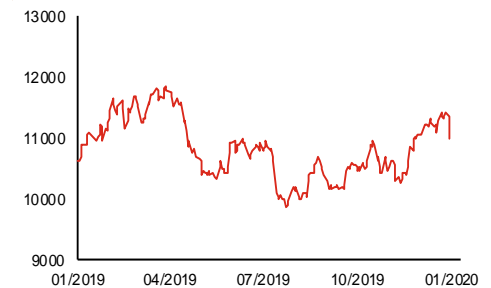
波幅指數	收市價	日變動%	月變動%
VIX 指數	12.85	6.20	2.72
VHSI 指數	17.81	15.80	30.38

商品	收市價	日變動%	月變動%
紐約期油	58.38	-0.34	-3.20
黃金	1,557.90	-0.15	5.17
銅	6,259.00	-0.22	1.36
鋁	1,812.00	0.39	0.67
小麥	581.50	1.93	7.24
玉米	387.50	-0.45	-0.06

恒生指數一年走勢圖



國企指數一年走勢圖



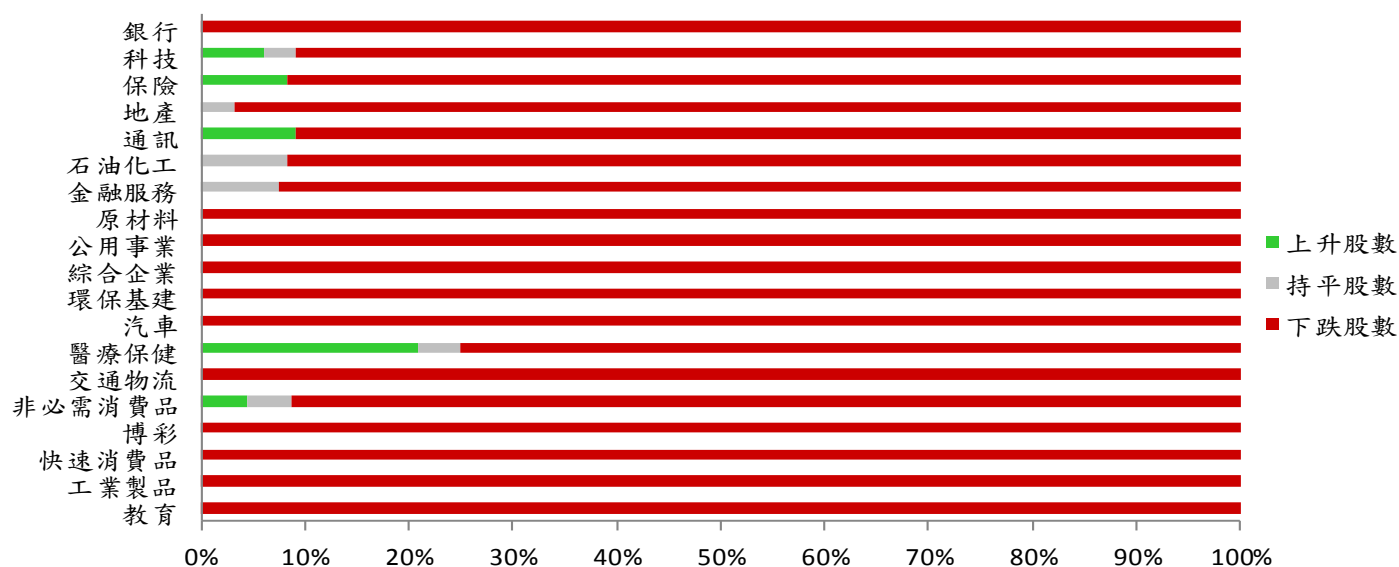
資料來源：彭博、西證證券經紀

港股概況

指數	開市價	高位	低位	收市價	日變動 (%)	成交量 (億股)	成交額 (億元)	升股數	跌股數	持平數
恒生指數	28,449	28,492	27,981	27,985	-2.81	22.4	363.2	0	50	0
國企指數	11,214	11,228	10,970	10,970	-3.19	30.8	327.6	0	50	0

行業表現

行業	日變動%	上升股數	持平股數	下跌股數
銀行	-2.32	0	0	15
科技	-3.73	2	1	30
保險	-3.61	1	0	11
地產	-3.53	0	1	31
通訊	-2.38	1	0	10
石油化工	-2.50	0	1	11
金融服務	-3.58	0	2	25
原材料	-4.00	0	0	21
公用事業	-1.92	0	0	18
綜合企業	-2.96	0	0	9
環保基建	-3.75	0	0	18
汽車	-3.70	0	0	18
醫療保健	-0.78	5	1	18
交通物流	-3.41	0	0	16
非必需消費品	-3.60	1	1	21
博彩	-4.08	0	0	8
快速消費品	-2.97	0	0	17
工業製品	-3.54	0	0	15
教育	-4.03	0	0	10



資料來源：彭博、西證證券經紀

美國預托證券(ADR)

	代號	香港收市價	日變動%	ADR轉換價	日變動%	溢價(%)
長和	1	74.20	-1.46	74.13	-1.24	0.09
中電控股	2	81.90	-1.15	82.37	-1.67	-0.57
中華煤氣	3	15.64	-1.64	15.85	-2.39	-1.34
匯豐控股	5	59.15	-1.33	58.95	-2.17	0.34
電能實業	6	57.25	-1.21	57.19	-2.23	0.10
恒生銀行	11	166.70	-2.29	168.08	-4.25	-0.82
恆基地產	12	37.60	-2.97	37.30	-4.57	0.81
新鴻基地產	16	118.70	-2.70	119.31	-3.31	-0.51
新世界發展	17	10.70	-3.43	10.84	-2.79	-1.29
太古股份	19	73.05	-3.37	73.12	-3.78	-0.10
銀河娛樂	27	56.75	-3.57	62.52	0.00	-9.23
港鐵公司	66	46.65	-1.37	N/A	N/A	N/A
信和置業	83	11.30	-2.92	11.44	-1.87	-1.21
恆隆地產	101	18.24	-4.40	18.40	-4.75	-0.88
中國旺旺	151	6.81	-3.40	6.97	0.00	-2.23
吉利汽車	175	14.06	-5.26	14.07	-8.93	-0.06
中信股份	267	9.77	-2.69	10.27	0.00	-4.90
萬洲國際	288	8.19	-4.88	8.15	-7.62	0.52
中國石化	386	4.57	-2.77	4.55	-3.61	0.51
港交所	388	271.80	-3.00	272.05	-3.02	-0.09
創科實業	669	64.50	-2.57	64.40	-4.05	0.15
中國海外	688	27.85	-3.47	27.70	-6.72	0.53
騰訊	700	385.40	-2.68	382.40	-4.63	0.79
中國聯通	762	7.10	-3.53	7.13	-1.29	-0.47
領展房產基金	823	83.50	-2.40	N/A	-0.87	N/A
中國石油	857	3.79	-2.57	3.77	-4.71	0.46
中海油	883	13.00	-2.40	13.14	-3.73	-1.04
建設銀行	939	6.44	-3.16	6.43	-4.67	0.21
中國移動	941	66.95	-2.48	67.42	0.65	-0.70
長江基建	1038	56.30	-2.26	54.71	0.00	2.91
恆安國際	1044	58.90	-1.75	58.90	-2.45	0.00
中國神華	1088	15.02	-1.96	15.00	-3.74	0.15
石藥集團	1093	19.00	-0.94	17.78	0.00	6.89
華潤置地	1109	34.65	-4.55	37.63	0.00	-7.91
長實地產	1113	54.50	-2.68	N/A	N/A	N/A
中國生物製藥	1177	11.94	-3.08	12.19	1.92	-2.04
友邦保險	1299	81.85	-3.42	82.12	-5.54	-0.32
工商銀行	1398	5.63	-3.10	5.61	-4.59	0.35
金沙中國	1928	41.00	-3.19	40.92	-9.83	0.19
九龍倉置業	1997	46.05	-4.16	N/A	N/A	N/A
碧桂園	2007	11.32	-4.07	11.13	0.00	1.73
瑞聲科技	2018	62.30	-3.34	62.09	-4.99	0.34
申洲國際	2313	109.60	-3.78	110.19	-6.63	-0.53
中國平安	2318	94.40	-4.31	94.80	-5.50	-0.42
蒙牛乳業	2319	31.40	-2.64	31.73	-1.97	-1.03
舜宇光學科技	2382	137.70	-1.92	137.88	-1.92	-0.13
中銀香港	2388	27.75	-2.80	27.72	-4.03	0.10
中國人壽	2628	21.10	-4.95	20.97	-4.93	0.64
交通銀行	3328	5.31	-2.39	5.56	0.00	-4.56
中國銀行	3988	3.22	-2.42	3.20	-2.92	0.58

資料來源：彭博、西證證券經紀

AH股

	H股 代號	H股 收市價	H股 日變動%	H股對A股 溢價%		H股 代號	H股 收市價	H股 日變動%	H股對A股 溢價%
第一拖拉機	38	1.70	-2.86	-77.71	中聯重科	1157	6.62	-5.16	-10.17
東北電氣	42	0.56	1.82	-74.60	兗州煤業	1171	6.57	-2.38	-41.43
四川成渝	107	2.37	-1.66	-47.20	中國鐵建	1186	8.34	-4.03	-23.81
青島啤酒	168	49.10	-4.01	-12.36	比亞迪	1211	45.60	-5.39	-28.54
江蘇寧滬	177	10.64	-2.39	-16.68	農業銀行	1288	3.23	-2.71	-19.80
京城機電	187	1.51	-1.31	-77.63	新華保險	1336	32.70	-5.63	-41.27
廣州廣船	317	5.76	-3.19	-66.03	工商銀行	1398	5.63	-3.10	-13.27
馬鞍山鋼鐵	323	2.98	-4.18	-8.66	麗珠醫藥	1513	28.50	-3.39	-34.32
上海石油化工	338	2.21	-3.49	-50.52	中國中冶	1618	1.68	-1.75	-46.29
鞍鋼股份	347	2.95	-5.45	-15.69	中國中車	1766	5.62	-3.44	-27.60
江西銅業	358	10.24	-3.58	-41.69	廣發證券	1776	9.81	-4.20	-43.42
中國石油化工	386	4.57	-2.77	-18.92	中國交通建設	1800	5.97	-3.08	-39.22
中國中鐵	390	4.76	-3.05	-25.90	晨鳴紙業	1812	3.57	-3.77	-38.98
廣深鐵路	525	2.35	-2.49	-30.14	中煤能源	1898	2.92	-2.99	-46.04
深圳高速	548	10.80	-2.00	-11.93	中國遠洋	1919	3.01	-4.44	-43.44
南京熊貓電子	553	5.28	0.38	-52.40	民生銀行	1988	5.81	-1.69	-17.37
鄭煤機	564	4.24	-2.53	-44.25	金隅股份	2009	2.29	-4.58	-42.01
山東墨龍	568	0.96	-4.95	-77.37	中集集團	2039	7.70	-3.75	-28.03
北京北辰實業	588	2.47	-3.89	-30.74	復星醫藥	2196	23.45	-3.10	-25.18
中國東方航空	670	3.76	-6.70	-35.98	萬科企業	2202	29.85	-4.17	-9.17
山東新華製藥	719	4.25	3.16	-58.26	金風科技	2208	9.03	-1.63	-33.61
中國國航	753	6.81	-5.94	-29.12	廣汽集團	2238	8.66	-4.63	-31.88
中興通訊	763	28.10	-5.39	-35.31	中國平安	2318	94.40	-4.31	-1.98
中國石油	857	3.79	-2.57	-41.82	長城汽車	2333	5.77	-3.35	-40.36
白雲山	874	27.80	-3.30	-36.64	濰柴動力	2338	15.16	-4.53	-5.44
東江環保	895	6.29	-4.70	-39.95	中國鋁業	2600	2.48	-4.62	-34.97
華能國際電力	902	3.83	-2.79	-37.54	中國太保	2601	29.00	-3.97	-29.94
安徽海螺水泥	914	54.70	-4.54	-3.01	上海醫藥	2607	15.42	-1.41	-30.28
海信科龍	921	9.05	-5.24	-34.06	中國人壽	2628	21.10	-4.95	-43.90
建設銀行	939	6.44	-3.16	-18.69	上海電氣	2727	2.52	-2.33	-55.11
大唐發電	991	1.44	-3.36	-46.45	中海集運	2866	0.92	-2.13	-66.62
安徽皖通高速	995	4.88	-2.59	-25.47	大連港	2880	0.94	-1.05	-58.22
中信銀行	998	4.45	-1.77	-33.07	中海油田	2883	12.34	-2.22	-39.03
儀征化纖	1033	0.88	-6.38	-66.72	紫金礦業	2899	3.83	-2.54	-21.92
重慶鋼鐵	1053	0.91	-3.19	-54.81	交通銀行	3328	5.31	-2.39	-15.26
中國南方航空	1055	4.74	-6.51	-36.74	福耀玻璃	3606	23.85	-3.44	-14.35
浙江世寶	1057	0.94	-2.08	-82.88	招商銀行	3968	39.60	-2.58	-6.86
天津創業環保	1065	2.91	-0.34	-65.33	中國銀行	3988	3.22	-2.42	-21.37
華電國際電力	1071	2.81	-3.44	-30.62	洛陽鉬業	3993	3.29	-6.27	-30.37
東方電氣	1072	4.56	-5.39	-56.51	中信證券	6030	16.92	-4.84	-40.25
中國神華	1088	15.02	-1.96	-23.80	中國光大銀行	6818	3.52	-1.68	-24.24
洛陽玻璃	1108	2.69	-2.89	-83.17	海通證券	6837	8.59	-4.56	-49.47
中海發展	1138	3.53	-5.61	-48.56	華泰證券	6886	13.32	-4.58	-39.19

資料來源：彭博、西證證券經紀

企業活動

日期	股票代號	公司名稱	活動
22/01/2020	1428	耀才證券金融	特別股息

經濟資料

日期	國家	指數	預測	前值
22/01/2020	美國	芝加哥聯邦準備銀行全國經濟活動指數十二月	0.04	0.56
22/01/2020	美國	房價指數(月比)	十一月	0.29%
22/01/2020	美國	MBA 貸款申請指數	一月十七日	30.20%
22/01/2020	美國	成屋銷售(月比)	十二月	1.53%
22/01/2020	美國	成屋銷售	十二月	5.43mn

資料來源：彭博、西證證券經紀

西證國際證券股份有限公司

電話：(852) 2802 8838

傳真：(852) 2587 9115

電郵：enquiry@swsc.hk

西證(香港)證券有限公司

電話：(852) 2544 1040

傳真：(852) 2544 1859

電郵：swsc.cr@swsc.hk

西證(香港)期貨有限公司

電話：(852) 2802 8838

傳真：(852) 2824 3937

電郵：swsc.cr@swsc.hk

西證(香港)融資有限公司

電話：(852) 2802 8838

傳真：(852) 2824 0888

電郵：swsc.cr@swsc.hk

西證(香港)資產管理有限公司

電話：(852) 2802 8838

傳真：(852) 2587 9115

電郵：swsc.cr@swsc.hk

西證(香港)財務有限公司

電話：(852) 2802 8838

傳真：(852) 2877 7601

電郵：enquiry@swsc.hk

市場分析部

電話：(852) 2802 8838

傳真：(852) 2824 3937

電郵：swsc.cr@swsc.hk

分析員核證

分析員（等）主要負責擬備本報告並謹此聲明 -

- (1) 本報告所表達意見均準確反映分析員（等）對所述公司（等）及其證券之個人見解；
- (2) 分析員（等）之補償與本報告的推薦或意見或企業融資部並沒有直接或間接的關係；
- (3) 分析員（等）不是直接或間接地受企業融資部監管或隸屬於企業融資部；
- (4) 分析員（等）就報告中論述的證券，並沒有違反安靜期限制；
- (5) 分析員（等）並沒有任何與報告中論述的公司（等）的董事職銜或擔任要員。

免責聲明

本報告內容或意見僅供參考之用途，並不構成任何買入或沽出證券或其他金融產品之要約。過去之成績不可作為未來成績的指標，同時未來回報是不能保證的，你可能蒙受所有資金的損失。本報告並無顧慮任何特定收取者之特定投資目標、財務狀況、或風險承受程度，投資者在進行任何投資前，必須對其投資進行獨立判斷或諮詢所需之獨立顧問意見。

雖然本報告資料來自或編寫自「西證(香港)證券經紀有限公司」(「西證證券經紀」)相信為可靠之來源，惟西證證券經紀並不明示或暗示地聲明或保證任何該等資料之準確性、完整性或可靠性。本報告內所提及之價格僅供參考之用途，投資產品之價值及收入可能會浮動。本報告內容或意見可隨時更改，西證證券經紀並不承諾提供任何有關變更之通知。

西證證券經紀及其集團公司、要員、董事及僱員在任何時間可持有本報告所提及之任何證券、認股證、期貨、期權、衍生產品或其他金融工具的長倉或短倉。西證證券經紀及其集團公司可能與報告中論述的公司（等）擁有或正尋求業務關係，包括但不限於企業融資業務關係。因此投資者應留意報告的客觀性可能受潛在的利益衝突所影響。

西證證券經紀及其集團公司在任何情況下，均不會就由於任何協力廠商在依賴本報告內容時之作為或不作為而導致任何類型之損失（無論是直接、間接、隨之而來或附帶者），負上法律責任或具有任何責任。

對部分的司法管轄區或國家而言，分發、發行或使用本報告會抵觸當地法律、法則、規定、或其他註冊或發牌的規例。本報告不是旨在向該等司法管轄區或國家的任何人或實體分發或由其使用。

未經西證證券經紀事先書面授權，任何人不得為任何目的複製、發出、發表此報告，西證證券經紀保留一切權利。

評級定義

公司	行業
買入：未來一年，公司絕對收益率為 50%以上	買入：未來一年，行業整體絕對收益率為 50%以上
增持：未來一年，公司絕對收益率介於 20%與 50%之間	增持：未來一年，行業整體絕對收益率介於 20%與 50%之間
中性：未來一年，公司絕對收益率介於-20%與 20%之間	中性：未來一年，行業整體絕對收益率介於-20%與 20%之間
回避：未來一年，公司絕對收益率為-20%以下	回避：未來一年，行業整體絕對收益率為-20%以下