

宏觀焦點

美國股市週四先跌後個別發展，雖然武漢肺炎疫情擴大，但世衛指仍未構成國際公共衛生緊急事件，股市從低位回升。道瓊斯指數微跌 0.1% 至 29,160 點；標準普爾指數微升 0.1% 至 3,326 點；納斯達克指數上升 0.2% 至 9,402 點。

油價週四下跌，因市場擔心肺炎疫情或影響原油需求，紐約 3 月期油下跌 2.0% 至每桶 55.59 美元。金價上升，受惠於避險需求增加，紐約 2 月期金上升 0.6% 至每盎司 1,571.6 美元。

香港股市週四下跌，受武漢「封城」及本地懷疑個案持續上升影響。除香港零售股逆市微升外所有板塊均下跌。個股方面，鼎益豐 (612.HK) 復牌，股價暴跌 90.9%；耀才證券 (1428.HK) 宣佈派發特別股息，股價大漲 20.6%。恒生指數下跌 1.5% 至 27,909 點，國企指數下跌 2.0% 至 10,952 點，香港股市成交金額增加 17.0% 至 1,187 億港元。內地股市大跌，上證綜合指數大跌 2.8% 至 2,977 點，滬深兩市成交金額增加 12.3% 至人民幣 7,738 億元。香港股市今天半日市；內地股市今天假期休市。

行業及公司新聞

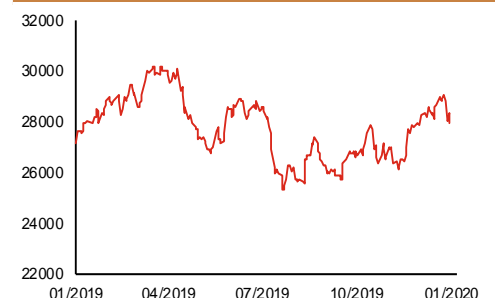
- 萬科海外 (1036.HK) 發佈盈利預警，公司預計 2019 年股東應佔溢利將同比大跌不少於 70% 至不高於 2.0 億港元，主要因聯營公司物業發展項目溢利已於 2018 年入賬、及投資物業公允價值收益按年減少約 1.4 億港元。現價相當於不低於 7.2 倍 2019 年市盈率。
- 安莉芳 (1388.HK) 發佈盈利預警，公司預計 2019 年股東應佔溢利將同比减少約 50% 至 7,558 萬港元 (上半年按年下跌 42.0% 至 6,740 萬港元)，主要因銷售錄得中單位數跌幅、毛利按年下降、政府補貼收入同比减少、及上海物業公允價值下跌。現價相當於約 8.1 倍 2019 年市盈率。
- 奧邦建築 (1615.HK) 發佈盈利預警，公司預計 2019 年核心股東應佔溢利將同比减少至少 40% 至不高於 2,226 萬澳門元 (上半年按年下跌 18.3% 至 1,516 萬澳門元)，主要因低毛利率之項目收益貢獻增加、及一般及行政開支上升。現價相當於不低於 7.9 倍 2019 年核心市盈率。
- 龍資源 (1712.HK) 發佈盈利預喜，公司預計 2019 年將扭虧為盈錄得純利介乎 580-720 萬澳門元 (上半年也扭虧為盈錄得股東應佔溢利為 270 萬澳門元)，主要受惠於黃金平均價格較高及黃金產量增加。現價相當於 6.6-8.2 倍 2019 年市盈率。
- 寶寶樹 (1761.HK) 發佈盈利預警，公司預計 2019 年下半年虧損將較上半年之人民幣 1.0 億元虧損有所增加，主要因收入減少而開支增加所致。
- 大喜屋 (6813.HK) 是立足香港，主打日式放題料理的日菜餐廳集團，現於香港經營 15 間餐廳，其中 13 間為日式放題料理餐廳，另外 2 間為日式單點餐廳。按 2018 年收入計算，公司於香港日式放題料理餐廳市場排名第一，市場份額約 37.1%。2017-2019 財年 (截止 3 月 31 日)，公司收入分別為 5.6、7.1 及 8.4 億港元；經調整股東應佔溢利分別為 4,988、7,223 及 9,871 萬港元。2020 財年首 4 個月，公司收益按年倒退 8.8%，而經調整股東應佔溢利同比大跌 59.0% 至 3,097 萬港元。公司預計 2020 財年純利將按年大幅減少。公司今天起至 2 月 4 日招股，預計 2 月 14 日上市，招股價介乎 1.6-2.0 港元，淨集資額約 1.3 億港元，市值介乎 6.4-8.0 億港元，相當於 6.5-8.1 倍 2019 財年經調整市盈率。公司將每年宣派至少 25% 溢利作為股息。

主要指數	收市價	日變動%	月變動%
恒生指數	27,909	-1.52	0.16
國企指數	10,952	-1.99	-0.76
創業板指數	81	-1.81	4.66
上證綜合指數	2,977	-2.75	-0.21
滬深 300 指數	4,004	-3.10	0.27
日經 225 指數	23,795	-0.98	-0.15
道瓊斯指數	29,160	-0.09	2.26
標普 500 指數	3,326	0.11	3.15
納斯達克指數	9,402	0.20	5.11
德國 DAX 指數	13,388	-0.94	0.66
法國 CAC 指數	5,972	-0.65	-0.96
富時 100 指數	7,508	-0.85	-1.63

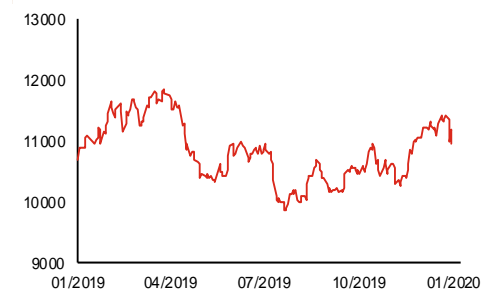
波幅指數	收市價	日變動%	月變動%
VIX 指數	12.98	0.54	2.45
VHSI 指數	19.10	12.95	44.92

商品	收市價	日變動%	月變動%
紐約期油	55.59	-2.03	-8.47
黃金	1,571.60	0.56	3.79
銅	6,106.00	-0.88	-1.12
鋁	1,811.00	-0.74	0.61
小麥	580.50	0.48	7.60
玉米	393.75	1.29	1.29

恒生指數一年走勢圖



國企指數一年走勢圖



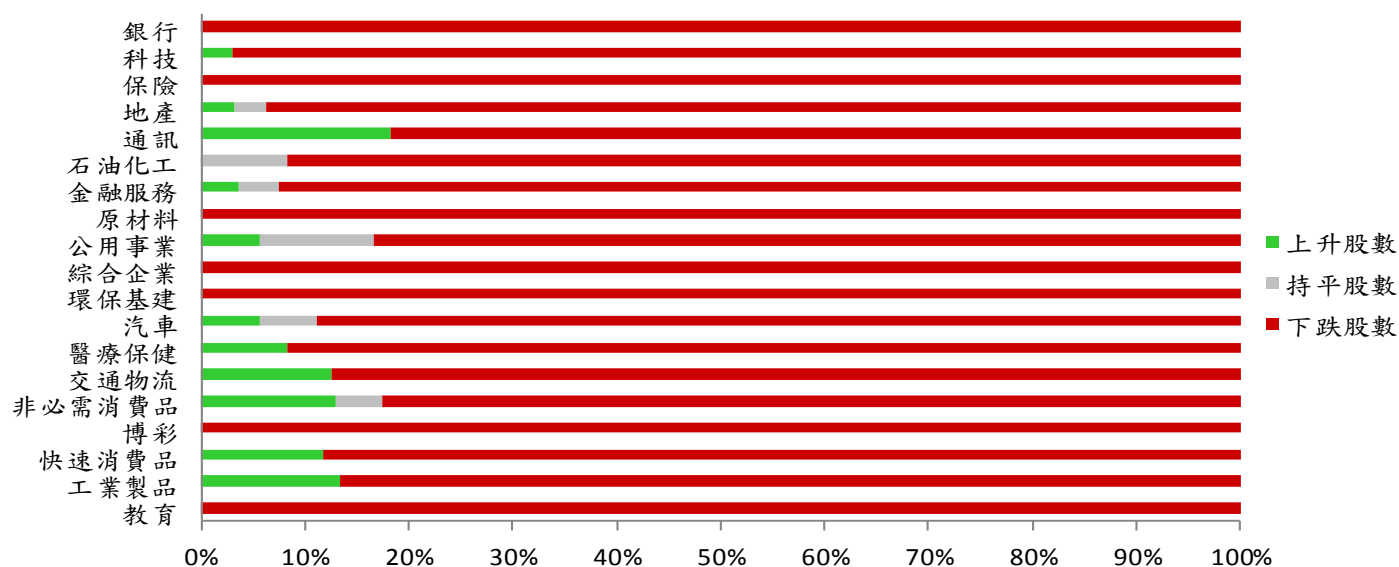
資料來源：彭博、西證證券經紀

港股概況

指數	開市價	高位	低位	收市價	日變動 (%)	成交量 (億股)	成交額 (億元)	升股數	跌股數	持平數
恒生指數	28,110	28,133	27,706	27,909	-1.52	17.5	338.4	1	49	0
國企指數	11,057	11,066	10,867	10,952	-1.99	23.6	282.0	2	48	0

行業表現

行業	日變動%	上升股數	持平股數	下跌股數
銀行	-1.47	0	0	15
科技	-3.36	1	0	32
保險	-2.17	0	0	12
地產	-2.56	1	1	30
通訊	-1.97	2	0	9
石油化工	-2.32	0	1	11
金融服務	-3.25	1	1	25
原材料	-3.20	0	0	21
公用事業	-0.99	1	2	15
綜合企業	-1.50	0	0	9
環保基建	-2.84	0	0	18
汽車	-2.44	1	1	16
醫療保健	-3.00	2	0	22
交通物流	-2.33	2	0	14
非必需消費品	-1.95	3	1	19
博彩	-4.33	0	0	8
快速消費品	-2.08	2	0	15
工業製品	-3.40	2	0	13
教育	-3.34	0	0	10



資料來源：彭博、西證證券經紀

美國預托證券(ADR)

	代號	香港收市價	日變動%	ADR轉換價	日變動%	溢價(%)
長和	1	74.15	-0.54	73.53	-0.42	0.85
中電控股	2	82.30	-0.24	82.51	-0.51	-0.26
中華煤氣	3	15.50	-1.27	15.43	-2.98	0.46
匯豐控股	5	58.95	-0.59	58.64	-0.92	0.54
電能實業	6	57.55	-0.52	57.24	-0.61	0.53
恒生銀行	11	166.10	-1.01	166.14	-0.58	-0.02
恆基地產	12	37.15	-1.20	36.92	-0.21	0.62
新鴻基地產	16	115.90	-2.19	116.51	-1.77	-0.52
新世界發展	17	10.58	-1.49	10.84	0.00	-2.42
太古股份	19	72.85	-0.68	72.44	-0.32	0.57
銀河娛樂	27	55.60	-3.47	56.27	-10.02	-1.19
港鐵公司	66	46.20	-2.01	N/A	N/A	N/A
信和置業	83	11.22	-0.88	11.21	1.69	0.11
恆隆地產	101	17.70	-2.53	17.77	-2.22	-0.38
中國旺旺	151	6.95	-1.14	6.97	0.00	-0.25
吉利汽車	175	13.60	-3.55	13.69	-2.30	-0.64
中信股份	267	9.65	-2.43	9.98	0.00	-3.31
萬洲國際	288	8.01	-2.55	7.96	-1.94	0.64
中國石化	386	4.48	-1.97	4.49	-0.70	-0.23
港交所	388	269.40	-2.04	268.07	-1.82	0.49
創科實業	669	66.00	-0.90	66.11	0.09	-0.16
中國海外	688	27.15	-3.89	27.28	-2.50	-0.48
騰訊	700	385.60	-1.38	387.46	-0.06	-0.48
中國聯通	762	6.74	-5.60	6.72	-4.74	0.37
領展房產基金	823	82.05	-0.79	N/A	-0.47	N/A
中國石油	857	3.73	-2.36	3.74	-1.35	-0.27
中海油	883	13.00	-2.55	13.08	-1.29	-0.58
建設銀行	939	6.43	-1.23	6.40	-0.72	0.52
中國移動	941	68.00	-2.02	68.99	-0.07	-1.43
長江基建	1038	55.75	-1.68	54.72	0.00	1.89
恆安國際	1044	61.20	1.49	60.93	1.57	0.44
中國神華	1088	14.80	-2.50	14.79	-1.36	0.09
石藥集團	1093	18.92	-2.87	17.78	0.00	6.41
華潤置地	1109	34.45	-3.23	37.63	0.00	-8.46
長實地產	1113	53.45	-1.47	N/A	N/A	N/A
中國生物製藥	1177	11.56	-4.62	11.65	-4.40	-0.81
友邦保險	1299	82.80	-0.24	82.55	-0.23	0.31
工商銀行	1398	5.64	-1.05	5.62	-0.55	0.43
金沙中國	1928	40.80	-2.74	40.79	-1.73	0.01
九龍倉置業	1997	44.45	-3.26	N/A	N/A	N/A
碧桂園	2007	10.94	-3.01	N/A	N/A	N/A
瑞聲科技	2018	62.10	-3.80	61.71	-2.60	0.63
申洲國際	2313	110.60	-3.57	110.21	-3.47	0.35
中國平安	2318	94.50	-1.61	94.94	-0.45	-0.46
蒙牛乳業	2319	31.70	-1.71	32.57	0.00	-2.66
舜宇光學科技	2382	141.30	-2.28	141.28	-1.46	0.02
中銀香港	2388	27.45	-1.44	27.44	-0.68	0.03
中國人壽	2628	20.65	-3.28	20.55	-2.44	0.48
交通銀行	3328	5.27	-1.50	5.57	0.00	-5.30
中國銀行	3988	3.20	-1.54	3.20	-0.58	0.03

資料來源：彭博、西證證券經紀

AH股

	H股 代號	H股 收市價	H股 日變動%	H股對A股 溢價%		H股 代號	H股 收市價	H股 日變動%	H股對A股 溢價%
第一拖拉機	38	1.68	-2.89	-76.47	中聯重科	1157	6.34	-4.37	-10.37
東北電氣	42	0.54	-3.57	-74.00	兗州煤業	1171	6.37	-3.19	-41.39
四川成渝	107	2.33	-1.69	-46.38	中國鐵建	1186	8.21	-2.38	-22.38
青島啤酒	168	48.00	-1.23	-11.55	比亞迪	1211	46.35	-2.32	-31.01
江蘇寧滬	177	10.48	-2.24	-18.34	農業銀行	1288	3.20	-1.84	-19.04
京城機電	187	1.39	0.00	-74.53	新華保險	1336	31.95	-2.44	-40.71
廣州廣船	317	5.71	-2.06	-65.15	工商銀行	1398	5.64	-1.05	-12.19
馬鞍山鋼鐵	323	2.95	-3.59	-7.49	麗珠醫藥	1513	28.55	-1.89	-33.00
上海石油化工	338	2.13	-3.62	-51.11	中國中冶	1618	1.68	-1.18	-44.38
鞍鋼股份	347	2.87	-4.33	-15.64	中國中車	1766	5.52	-3.33	-27.28
江西銅業	358	9.94	-3.31	-41.49	廣發證券	1776	9.40	-6.00	-43.47
中國石油化工	386	4.48	-1.97	-19.23	中國交通建設	1800	5.90	-1.67	-37.45
中國中鐵	390	4.69	-2.29	-24.88	晨鳴紙業	1812	3.36	-3.17	-39.55
廣深鐵路	525	2.32	-1.69	-28.01	中煤能源	1898	2.88	-1.37	-45.08
深圳高速	548	10.46	-3.51	-10.68	中國遠洋	1919	3.02	-0.98	-43.38
南京熊貓電子	553	5.18	-5.82	-51.44	民生銀行	1988	5.79	-1.70	-15.19
鄭煤機	564	4.11	0.49	-43.77	金隅股份	2009	2.26	-0.44	-40.80
山東墨龍	568	0.97	1.04	-75.60	中集集團	2039	7.32	-5.43	-28.91
北京北辰實業	588	2.39	-4.02	-30.89	復星醫藥	2196	22.75	-3.60	-22.61
中國東方航空	670	3.77	-2.58	-34.17	萬科企業	2202	29.90	-2.92	-8.11
山東新華製藥	719	3.93	-6.43	-58.87	金風科技	2208	8.75	-2.23	-33.79
中國國航	753	6.71	-3.59	-27.56	廣汽集團	2238	8.62	-2.93	-29.31
中興通訊	763	28.25	-3.09	-35.77	中國平安	2318	94.50	-1.61	0.80
中國石油	857	3.73	-2.36	-41.10	長城汽車	2333	5.76	-1.71	-38.56
白雲山	874	27.35	-4.20	-35.36	濰柴動力	2338	14.60	-4.58	-3.90
東江環保	895	6.37	-0.31	-37.73	中國鋁業	2600	2.42	-2.02	-34.69
華能國際電力	902	4.04	-1.22	-33.49	中國太保	2601	28.60	-2.72	-29.17
安徽海螺水泥	914	54.65	-2.58	1.40	上海醫藥	2607	15.08	-2.46	-28.98
海信科龍	921	8.69	-3.77	-31.57	中國人壽	2628	20.65	-3.28	-42.99
建設銀行	939	6.43	-1.23	-17.84	上海電氣	2727	2.51	-1.95	-53.91
大唐發電	991	1.48	-1.33	-43.43	中海集運	2866	0.91	-2.15	-66.65
安徽皖通高速	995	4.86	-2.21	-22.71	大連港	2880	0.93	-1.06	-57.74
中信銀行	998	4.38	-2.67	-32.98	中海油田	2883	12.12	-2.42	-34.42
儀征化纖	1033	0.88	-1.12	-66.51	紫金礦業	2899	3.74	-2.86	-22.36
重慶鋼鐵	1053	0.90	-2.17	-54.20	交通銀行	3328	5.27	-1.50	-14.20
中國南方航空	1055	4.65	-3.53	-35.59	福耀玻璃	3606	24.35	-1.81	-11.81
浙江世寶	1057	0.91	-2.15	-82.65	招商銀行	3968	39.95	-1.24	-3.34
天津創業環保	1065	2.82	-2.76	-65.74	中國銀行	3988	3.20	-1.54	-21.05
華電國際電力	1071	2.86	-0.35	-28.05	洛陽鉬業	3993	3.24	-4.14	-29.96
東方電氣	1072	4.35	-5.43	-56.37	中信證券	6030	16.76	-2.67	-37.55
中國神華	1088	14.80	-2.50	-23.72	中國光大銀行	6818	3.51	-3.04	-22.24
洛陽玻璃	1108	2.69	0.37	-83.59	海通證券	6837	8.32	-5.02	-49.07
中海發展	1138	3.44	-2.55	-48.25	華泰證券	6886	13.28	-3.49	-37.55

資料來源：彭博、西證證券經紀

企業活動

日期	股票代號	公司名稱	活動
----	------	------	----

本日並無重要企業活動公佈。

經濟資料

日期	國家	指數		預測	前值
24/01/2020	歐元區	Markit綜合PMI指數	一月初值	51.20	50.90
24/01/2020	歐元區	Markit製造業PMI指數	一月初值	46.81	46.30
24/01/2020	歐元區	Markit服務業PMI指數	一月初值	52.82	52.80

資料來源：彭博、西證證券經紀

西證國際證券股份有限公司

電話：(852) 2802 8838

傳真：(852) 2587 9115

電郵：enquiry@swsc.hk

西證(香港)證券有限公司

電話：(852) 2544 1040

傳真：(852) 2544 1859

電郵：swsc.cr@swsc.hk

西證(香港)期貨有限公司

電話：(852) 2802 8838

傳真：(852) 2824 3937

電郵：swsc.cr@swsc.hk

西證(香港)融資有限公司

電話：(852) 2802 8838

傳真：(852) 2824 0888

電郵：swsc.cr@swsc.hk

西證(香港)資產管理有限公司

電話：(852) 2802 8838

傳真：(852) 2587 9115

電郵：swsc.cr@swsc.hk

西證(香港)財務有限公司

電話：(852) 2802 8838

傳真：(852) 2877 7601

電郵：enquiry@swsc.hk

市場分析部

電話：(852) 2802 8838

傳真：(852) 2824 3937

電郵：swsc.cr@swsc.hk

分析員核證

分析員（等）主要負責擬備本報告並謹此聲明 -

- (1) 本報告所表達意見均準確反映分析員（等）對所述公司（等）及其證券之個人見解；
- (2) 分析員（等）之補償與本報告的推薦或意見或企業融資部並沒有直接或間接的關係；
- (3) 分析員（等）不是直接或間接地受企業融資部監管或隸屬於企業融資部；
- (4) 分析員（等）就報告中論述的證券，並沒有違反安靜期限制；
- (5) 分析員（等）並沒有任何與報告中論述的公司（等）的董事職銜或擔任要員。

免責聲明

本報告內容或意見僅供參考之用途，並不構成任何買入或沽出證券或其他金融產品之要約。過去之成績不可作為未來成績的指標，同時未來回報是不能保證的，你可能蒙受所有資金的損失。本報告並無顧慮任何特定收取者之特定投資目標、財務狀況、或風險承受程度，投資者在進行任何投資前，必須對其投資進行獨立判斷或諮詢所需之獨立顧問意見。

雖然本報告資料來自或編寫自「西證(香港)證券經紀有限公司」(「西證證券經紀」)相信為可靠之來源，惟西證證券經紀並不明示或暗示地聲明或保證任何該等資料之準確性、完整性或可靠性。本報告內所提及之價格僅供參考之用途，投資產品之價值及收入可能會浮動。本報告內容或意見可隨時更改，西證證券經紀並不承諾提供任何有關變更之通知。

西證證券經紀及其集團公司、要員、董事及僱員在任何時間可持有本報告所提及之任何證券、認股證、期貨、期權、衍生產品或其他金融工具的長倉或短倉。西證證券經紀及其集團公司可能與報告中論述的公司（等）擁有或正尋求業務關係，包括但不限於企業融資業務關係。因此投資者應留意報告的客觀性可能受潛在的利益衝突所影響。

西證證券經紀及其集團公司在任何情況下，均不會就由於任何協力廠商在依賴本報告內容時之作為或不作為而導致任何類型之損失（無論是直接、間接、隨之而來或附帶者），負上法律責任或具有任何責任。

對部分的司法管轄區或國家而言，分發、發行或使用本報告會抵觸當地法律、法則、規定、或其他註冊或發牌的規例。本報告不是旨在向該等司法管轄區或國家的任何人或實體分發或由其使用。

未經西證證券經紀事先書面授權，任何人不得為任何目的複製、發出、發表此報告，西證證券經紀保留一切權利。

評級定義

公司	行業
買入：未來一年，公司絕對收益率為 50%以上	買入：未來一年，行業整體絕對收益率為 50%以上
增持：未來一年，公司絕對收益率介於 20%與 50%之間	增持：未來一年，行業整體絕對收益率介於 20%與 50%之間
中性：未來一年，公司絕對收益率介於-20%與 20%之間	中性：未來一年，行業整體絕對收益率介於-20%與 20%之間
回避：未來一年，公司絕對收益率為-20%以下	回避：未來一年，行業整體絕對收益率為-20%以下