

## 宏觀焦點

美國股市週四上升，雖然首次申領失業救濟金人數持續高企，但科技股上漲帶動大市上揚。道瓊斯指數微升0.1%至23,538點；標準普爾指數上升0.6%至2,800點；納斯達克指數上升1.7%至8,532點。特朗普公佈重啟經濟指引，另外有消息指瑞德西韋有效治療美國新冠肺炎病人，三大指數期貨早盤大漲約3%。

油價週四持平，OPEC下調全球石油需求預期，且有可能於未來繼續下調預期，紐約5月期油持平於每桶19.87美元。沙地和俄羅斯發佈聯合聲明指於必要時將與其他OPEC+成員國共同採取措施維護油價，油價今天早盤上升約0.5%。金價下跌，紐約6月期金下跌0.5%至每盎司1,731.7美元。金價今天早盤變化不大。

香港股市週四下跌，但內地股市上升。天然氣及煤炭股跌幅最大；科網硬件股逆市上揚。恒生指數下跌0.6%至24,006點，國企指數下跌0.5%至9,673點，香港股市成交金額減少5.6%至1,058億港元。內地股市上升，上證綜合指數上升0.3%至2,820點，滬深兩市成交金額減少6.5%至人民幣5,885億元。

截止歐洲中部時間4月16日早上10時，全球新增確診新冠肺炎病例為76,646宗（大前天為70,053宗），結束此前連續四天下降趨勢；新增死亡人數為7,875人（大前天為5,989人），創歷史單日新高。

## 行業及公司新聞

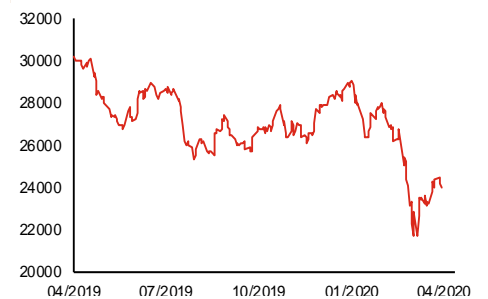
- 中國燃氣（384.HK）韓資股東SK E&S集團或以每股21.15-22.00港元（折讓9.5%-13.0%）悉數出售其所持有公司之5.4億股（現有股本10.3%）。
- 六福集團（590.HK）公佈2020財年第四季（截止3月31日）同店銷售同比大跌57%，其中香港及澳門市場同店銷售跌幅為60%，內地自營店及品牌店之同店跌幅則分別為41%及32%。
- 神州租車（699.HK）公佈主要股東Amber Gem將向神州優車分別以每股2.30港元（溢價13.3%）收購4.7%股權、及以每股3.40港元（大幅溢價67.5%）有條件收購12.5%股權。若該等交易完成，Amber Gem之持股量將從10.1%上升至27.2%，而神州優車之持股量將從25.9%下降至8.8%。
- 美東汽車（1268.HK）宣佈控股股東將以每股12.82港元（折讓10.0%）配售5,169萬股（現有股本4.5%），其持股量將從65.0%下降至60.6%。
- 創建集團（1609.HK）宣佈控股股東將出售1.6億股（現有股本16.0%）予Lenient Sunrise，其持股量將從64.8%下降至48.8%。
- 山東黃金（1787.HK）發佈盈利預喜，公司預計2020年第一季股東應佔溢利將同比大增40.2%-68.2%至人民幣5-6億元，主要受惠於國際金價大幅上漲。
- 九興控股（1836.HK）公佈2020年第一季收入為2.6億美元，同比減少15.8%，其中製造業務收入按年下跌16.4%至2.6億美元。
- 中國能建（3996.HK）發佈盈利預警，公司預計2020年第一季或將轉盈為虧錄得股東應佔虧損介乎人民幣0-3.5億元，主要受新冠肺炎疫情影響導致項目進度滯後所致。

主要指數	收市價	日變動%	月變動%
恒生指數	24,006	-0.58	3.19
國企指數	9,673	-0.54	4.95
創業板指數	75	0.28	-3.88
上證綜合指數	2,820	0.31	1.45
滬深300指數	3,802	0.13	2.50
日經225指數	19,290	-1.33	13.39
道瓊斯指數	23,538	0.14	10.83
標普500指數	2,800	0.58	10.69
納斯達克指數	8,532	1.66	16.33
德國DAX指數	10,302	0.21	15.24
法國CAC指數	4,350	-0.08	8.98
富時100指數	5,628	0.55	6.30

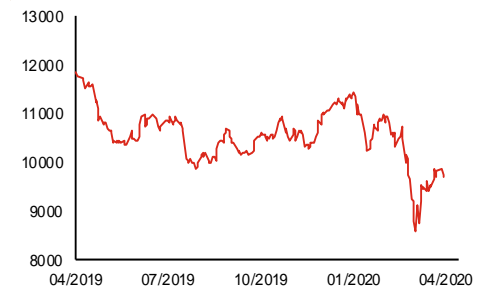
波幅指數	收市價	日變動%	月變動%
VIX指數	40.11	-1.79	-47.16
VHSI指數	30.07	0.57	-46.03

商品	收市價	日變動%	月變動%
紐約期油	19.87	0.00	-26.89
黃金	1,731.70	-0.49	13.12
銅	5,140.00	0.56	-2.84
鋁	1,512.50	0.33	-9.70
小麥	530.50	-1.85	6.21
玉米	326.25	-0.15	-9.00

恒生指數一年走勢圖



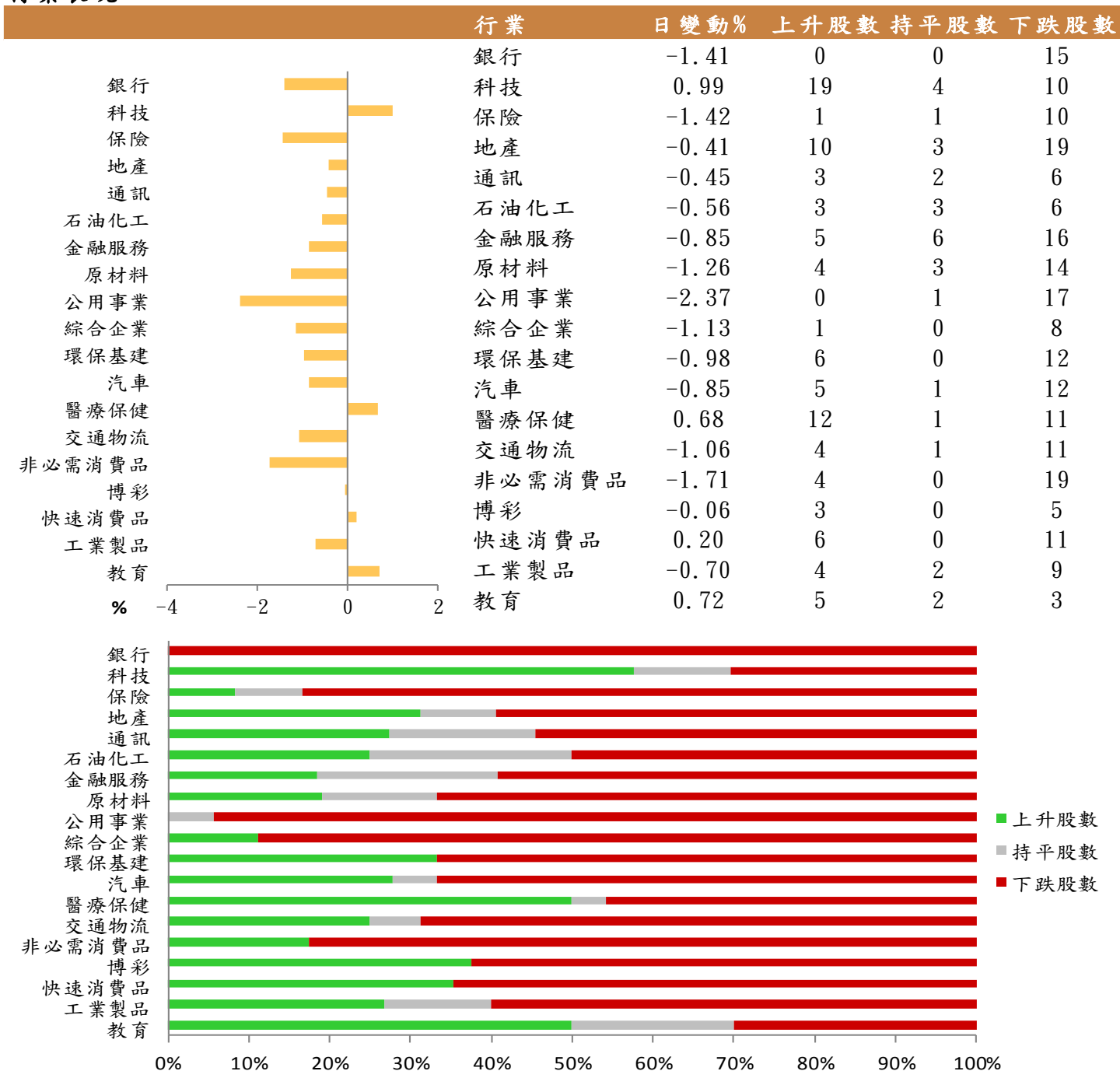
國企指數一年走勢圖



資料來源：彭博、西證證券經紀

**港股概況**

指數	開市價	高位	低位	收市價	日變動 (%)	成交量 (億股)	成交額 (億元)	升股數	跌股數	持平數
恒生指數	24,025	24,103	23,855	24,006	-0.58	18.7	373.1	10	36	4
國企指數	9,671	9,724	9,628	9,673	-0.54	24.8	341.0	13	33	4

**行業表現**


資料來源：彭博、西證證券經紀

## 美國預托證券(ADR)

	代號	香港收市價	日變動%	ADR轉換價	日變動%	溢價(%)
長和	1	56.90	-0.96	56.19	-0.68	1.26
中電控股	2	81.15	-1.28	80.46	-1.42	0.86
中華煤氣	3	14.36	-0.42	13.80	-0.56	4.08
匯豐控股	5	39.70	-2.22	39.16	-0.75	1.38
電能實業	6	51.25	-1.16	50.07	-1.15	2.35
恒生銀行	11	135.80	-0.95	134.79	-1.02	0.75
恆基地產	12	31.95	0.00	31.62	0.25	1.03
新鴻基地產	16	107.40	0.00	107.20	-0.14	0.19
新世界發展	17	8.85	-0.67	8.64	0.00	2.40
太古股份	19	49.90	-1.38	49.53	-1.08	0.75
銀河娛樂	27	48.75	1.67	46.55	-9.49	4.72
港鐵公司	66	42.35	-0.94	N/A	N/A	N/A
信和置業	83	10.36	1.37	9.94	0.00	4.26
恆隆地產	101	16.06	-2.78	15.94	-3.47	0.78
中國旺旺	151	5.76	-1.54	5.30	0.00	8.77
吉利汽車	175	11.06	-1.25	11.02	-0.80	0.38
中信股份	267	7.69	-0.77	7.60	0.00	1.24
萬洲國際	288	7.45	-0.80	7.38	-0.92	0.95
中國石化	386	3.88	0.00	3.83	-0.78	1.37
港交所	388	244.80	-0.89	243.58	-0.68	0.50
創科實業	669	56.60	-1.99	56.33	-1.38	0.47
中國海外	688	25.65	0.20	25.98	2.38	-1.28
騰訊	700	406.80	2.99	411.66	4.22	-1.18
中國聯通	762	4.92	-2.19	4.87	-2.18	1.08
領展房產基金	823	69.00	0.29	N/A	-0.80	N/A
中國石油	857	2.75	-1.08	2.75	-0.78	0.11
中海油	883	8.36	1.58	8.24	1.01	1.51
建設銀行	939	6.10	-1.77	6.03	-1.46	1.16
中國移動	941	60.15	-1.23	60.54	-0.48	-0.64
長江基建	1038	46.60	-0.85	46.65	0.00	-0.10
恆安國際	1044	65.85	2.33	65.31	2.66	0.83
中國神華	1088	14.12	0.00	13.93	0.42	1.35
石藥集團	1093	16.44	-0.96	13.66	0.00	20.34
華潤置地	1109	31.50	-1.10	31.65	0.00	-0.47
長實地產	1113	47.15	-0.11	N/A	N/A	N/A
中國生物製藥	1177	11.18	-0.53	9.69	0.00	15.39
友邦保險	1299	69.45	-1.21	69.06	-1.25	0.56
工商銀行	1398	5.09	-1.36	5.04	-1.02	1.03
金沙中國	1928	30.40	1.33	30.41	2.32	-0.05
九龍倉置業	1997	29.50	-1.67	N/A	N/A	N/A
碧桂園	2007	9.57	0.21	9.53	0.00	0.38
瑞聲科技	2018	38.80	0.78	37.98	1.24	2.16
申洲國際	2313	89.00	-2.73	88.90	-1.04	0.11
中國平安	2318	76.15	-0.85	75.92	-0.05	0.30
蒙牛乳業	2319	27.85	-0.54	27.27	-3.67	2.13
舜宇光學科技	2382	109.70	-1.53	108.38	-1.44	1.22
中銀香港	2388	23.85	-1.24	23.67	-1.23	0.77
中國人壽	2628	15.44	-1.28	15.32	-0.60	0.81
交通銀行	3328	4.72	-1.26	4.87	0.00	-3.03
中國銀行	3988	2.94	-1.34	2.91	-1.05	1.09

資料來源：彭博、西證證券經紀

**AH股**

	H股 代號	H股 收市價	H股 日變動%	H股對A股 溢價%		H股 代號	H股 收市價	H股 日變動%	H股對A股 溢價%
第一拖拉機	38	1.40	-0.71	-79.21	中聯重科	1157	6.25	1.13	-10.37
東北電氣	42	0.40	0.00	-77.45	兗州煤業	1171	6.06	-1.62	-35.63
四川成渝	107	1.86	-1.59	-53.19	中國鐵建	1186	8.39	-0.83	-18.90
青島啤酒	168	42.85	4.00	-15.91	比亞迪	1211	44.10	3.52	-32.87
江蘇寧滬	177	8.42	-0.12	-23.62	農業銀行	1288	3.08	-0.96	-17.97
京城機電	187	1.41	-0.70	-62.67	新華保險	1336	24.60	0.00	-46.05
廣州廣船	317	4.90	-2.00	-69.49	工商銀行	1398	5.09	-1.36	-9.19
馬鞍山鋼鐵	323	2.27	-2.16	-19.63	麗珠醫藥	1513	32.25	5.74	-31.77
上海石油化工	338	1.99	-1.49	-56.20	中國中冶	1618	1.34	-3.60	-52.37
鞍鋼股份	347	2.02	-0.49	-31.40	中國中車	1766	4.00	-2.44	-41.44
江西銅業	358	7.48	-3.11	-47.68	廣發證券	1776	8.43	-0.59	-44.56
中國石油化工	386	3.88	0.00	-20.71	中國交通建設	1800	5.12	-1.54	-42.04
中國中鐵	390	4.32	-1.37	-30.16	晨鳴紙業	1812	3.25	0.31	-43.56
廣深鐵路	525	1.61	0.63	-38.97	中煤能源	1898	2.13	-3.18	-50.62
深圳高速	548	8.02	-0.37	-19.14	中國遠洋	1919	2.06	-4.19	-48.86
南京熊貓電子	553	5.51	0.18	-40.51	民生銀行	1988	5.65	-1.22	-10.71
鄭煤機	564	2.97	-1.00	-50.40	金隅股份	2009	2.01	0.00	-43.68
山東墨龍	568	0.60	-3.23	-82.87	中集集團	2039	6.55	-2.09	-21.38
北京北辰實業	588	1.87	0.54	-37.66	復星醫藥	2196	27.75	1.28	-30.61
中國東方航空	670	2.79	-2.45	-39.61	萬科企業	2202	25.00	-1.96	-14.08
山東新華製藥	719	4.25	0.24	-67.04	金風科技	2208	7.44	1.50	-32.17
中國國航	753	5.03	-0.79	-31.42	廣汽集團	2238	6.23	-1.89	-43.71
中興通訊	763	23.60	0.21	-45.00	中國平安	2318	76.15	-0.85	-1.16
中國石油	857	2.75	-1.08	-44.55	長城汽車	2333	4.84	-2.42	-44.87
白雲山	874	20.35	0.25	-42.11	濰柴動力	2338	13.70	-2.42	-6.54
東江環保	895	5.61	1.08	-44.90	中國鋁業	2600	1.56	-4.29	-51.03
華能國際電力	902	2.64	-3.65	-43.92	中國太保	2601	23.65	0.21	-22.48
安徽海螺水泥	914	57.00	-1.21	-9.10	上海醫藥	2607	13.90	-0.29	-36.26
海信科龍	921	7.49	-0.79	-28.80	中國人壽	2628	15.44	-1.28	-46.80
建設銀行	939	6.10	-1.77	-12.11	上海電氣	2727	2.09	-0.48	-60.47
大唐發電	991	1.08	0.00	-56.15	中海集運	2866	0.83	1.22	-62.28
安徽皖通高速	995	3.76	-1.05	-33.44	大連港	2880	0.65	0.00	-65.48
中信銀行	998	3.68	-1.60	-34.34	中海油田	2883	6.00	0.67	-55.29
儀征化纖	1033	0.59	0.00	-73.71	紫金礦業	2899	3.32	1.84	-28.64
重慶鋼鐵	1053	0.74	0.00	-56.39	交通銀行	3328	4.72	-1.26	-17.08
中國南方航空	1055	3.26	-1.81	-42.18	福耀玻璃	3606	16.28	-1.69	-20.73
浙江世寶	1057	0.74	-1.33	-84.84	招商銀行	3968	34.10	-0.73	-2.96
天津創業環保	1065	2.41	0.42	-67.77	中國銀行	3988	2.94	-1.34	-24.35
華電國際電力	1071	2.33	-2.92	-39.53	洛陽鉬業	3993	2.33	-2.10	-40.04
東方電氣	1072	4.02	0.25	-59.60	中信證券	6030	14.76	0.27	-43.04
中國神華	1088	14.12	0.00	-19.39	中國光大銀行	6818	3.02	-0.98	-23.58
洛陽玻璃	1108	2.22	-1.77	-84.76	海通證券	6837	7.11	0.14	-50.38
中海發展	1138	4.54	1.79	-51.04	華泰證券	6886	12.50	-2.50	-37.33

資料來源：彭博、西證證券經紀

**企業活動**

日期	股票代號	公司名稱	活動
17/04/2020	788	中國鐵塔	業績
17/04/2020	6865	福萊特玻璃	末期業績/股息
17/04/2020	6865	福萊特玻璃	第一季業績
17/04/2020	1296	國電科環	末期業績/股息
17/04/2020	2280	慧聰集團	末期業績
17/04/2020	608	達利國際	末期業績/股息
17/04/2020	1366	江南集團	末期業績/股息
17/04/2020	1107	當代置業	末期業績
17/04/2020	676	創信國際	末期業績
17/04/2020	1280	奇點國際	業績
17/04/2020	1528	紅星美凱龍	末期業績/股息
17/04/2020	1928	金沙中國有限公司	末期股息
17/04/2020	6833	興科蓉醫藥	末期業績
17/04/2020	1168	百仕達控股	末期業績
17/04/2020	6836	天韻國際控股	末期業績
17/04/2020	713	世界(集團)	末期業績
17/04/2020	1064	中華國際	業績/股息

**經濟資料**

日期	國家	指數		預測	前值
17/04/2020	香港	綜合利率	三月	--	0.99
17/04/2020	歐元區	核心CPI(年比)	三月終值	1.00%	1.00%
17/04/2020	中國	工業生產 年至今(年比)	三月	-8.29%	-13.50%
17/04/2020	中國	實質工業生產(年比)	三月	-6.57%	--
17/04/2020	中國	固定資產投資(不含農戶)年至今(年比)	三月	-14.25%	-24.50%
17/04/2020	中國	零售銷售 年至今(年比)	三月	-14.38%	-20.50%
17/04/2020	中國	GDP年比	第一季	-6.15%	--
17/04/2020	中國	零售銷售(年比)	三月	-9.91%	--
17/04/2020	歐元區	CPI(月比)	三月終值	0.51%	0.50%
17/04/2020	歐元區	CPI(年比)	三月終值	0.72%	1.20%



## 評級定義

公司	行業
買入：未來一年，公司絕對收益率為50%以上	買入：未來一年，行業整體絕對收益率為50%以上
增持：未來一年，公司絕對收益率介於20%與50%之間	增持：未來一年，行業整體絕對收益率介於20%與50%之間
中性：未來一年，公司絕對收益率介於-20%與20%之間	中性：未來一年，行業整體絕對收益率介於-20%與20%之間
回避：未來一年，公司絕對收益率為-20%以下	回避：未來一年，行業整體絕對收益率為-20%以下

## 財務權益及商務關係披露

- (1) 分析員或其有聯繫者並未擔任本研究報告所評論的發行人的高級人員；
- (2) 分析員或其有聯繫者並未持有本研究報告所評論的發行人的任何財務權益；
- (3) 西證證券經紀或其集團公司並未持有本研究報告所評論的發行人的市場資本值1%或以上的財務權益；
- (4) 西證證券經紀或其集團公司在現在或過去12個月內沒有與本研究報告所評論的發行人存在投資銀行業務的關係；
- (5) 西證證券經紀或其集團公司沒有為本研究報告所評論的發行人進行莊家活動；
- (6) 受僱於西證證券經紀或其集團公司或與其有聯繫的個人沒有擔任本研究報告所評論的發行人的高級人員。

## 免責聲明

本研究報告內容或意見僅供參考之用途，並不構成任何買入或沽出證券或其他金融產品之要約。過去之成績不可作為未來成績的指標，同時未來回報是不能保證的，你可能蒙受所有資金的損失。本研究報告並無顧慮任何特定收取者之特定投資目標、財務狀況、或風險承受程度，投資者在進行任何投資前，必須對其投資進行獨立判斷或諮詢所需之獨立顧問意見。

雖然本研究報告資料來自或編寫自「西證（香港）證券經紀有限公司」（「西證證券經紀」）相信為可靠之來源，惟西證證券經紀並不明示或暗示地聲明或保證任何該等資料之準確性、完整性或可靠性。本研究報告內所提及之價格僅供參考之用途，投資產品之價值及收入可能會浮動。本研究報告內容或意見可隨時更改，西證證券經紀並不承諾提供任何有關變更之通知。

西證證券經紀及其集團公司、要員、董事及僱員在任何時間可持有本研究報告所提及之任何證券、認股證、期貨、期權、衍生產品或其他金融工具的長倉或短倉。西證證券經紀及其集團公司可能與研究報告中論述的公司（等）擁有或正尋求業務關係，包括但不限於企業融資業務關係。因此投資者應留意研究報告的客觀性可能受潛在的利益衝突所影響。

西證證券經紀及其集團公司在任何情況下，均不會就由於任何協力廠商在依賴本研究報告內容時之作為或不作為而導致任何類型之損失（無論是直接、間接、隨之而來或附帶者），負上法律責任或具有任何責任。

對部分的司法管轄區或國家而言，分發、發行或使用本研究報告會抵觸當地法律、法則、規定、或其他註冊或發牌的規例。本研究報告不是旨在向該等司法管轄區或國家的任何人或實體分發或由其使用。

未經西證證券經紀事先書面授權，任何人不得為任何目的複製、發出、發表此研究報告，西證證券經紀保留一切權利。

© 2020 西證（香港）證券經紀有限公司版權所有，不得翻印

香港銅鑼灣希慎道33號利園一期40樓

電話：(852) 28028838 傳真：(852) 25879115 網頁：www.swsc.hk